

BOLETÍN SEMANAL INFORMATIVO

N° 643

14 DE OCTUBRE 2026

Comisión de Carne - Asociación Rural del Paraguay
www.arp.org.py

PRECIOS AL GANCHO EN PARAGUAY

US$/kg gancho en frigorífico

Categoría	13/10/2026	6 meses antes	1 año antes
Novillos y Vaquillas UE	5,67*	4,81*	4,78*
Novillos y Toros OM/Chile	5,62*	4,76*	4,73*
Vaquillas OM/Chile	5,62*	4,76*	4,73*
Vacas OM	5,30*	4,38*	4,22*

*Incluidas bonificaciones del 5% para Novillos, Toros jóvenes y Vaquillas y del 3% para Vacas, para producciones en confinamiento, a pasto y mayor volumen.

PRECIOS DE LA REPOSICIÓN

Gs./kg en ferias de invernada

Categoría	13/10/2026
Machos > 180 Kg	22.143
Machos < 180 Kg	25.210
Hembras > 170 Kg	20.551
Hembras < 170 Kg	22.853

Fuente: Elaborado con información del CEA (precios promedio con datos de las principales empresas feriantes)

TABLERO DE FAENA

Asociación Rural del Paraguay
Comisión de Carne

Tablero de Faena en Frigoríficos de Exportación

martes, 13 de octubre de 2026

2.0

Faena de la Fecha		Faena de la Semana W42-2026		Faena del Mes 10-2026		Faena del Trimestre T4-2026		Faena del Año 2026	
		Período: lun, 12/10 - mar, 13/10		Período: 01/10/2026 - 13/10/2026		Período: 01/10/2026 - 13/10/2026		Período: 01/01/2026 - 13/10/2026	
Cabezas	Capacidad	Cabezas	Capacidad	Cabezas	Capacidad	Cabezas	Capacidad	Cabezas	Capacidad
3.727	28%	8.181	30%	55.529	37%	55.529	37%	1.419.226	45%
		Variación con W41-2026: -3.951 cab. | -33%		Variación con 9-2026: 5 cab. | 0%		Variación con T3-2026: -21.948 cab. | -28%		Variación con 2025: -382.168 cab. | -21%

Participación en faena del año



Faena y Utilización de Capacidad Mensual

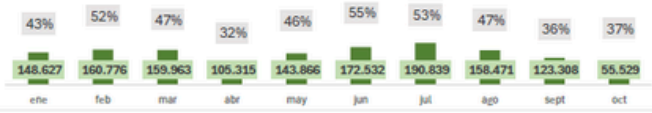

Utilización de Capacidad de Faena del año



Utilización de Capacidad de Faena del mes



Faena Diaria del Mes

	jue, 1	vie, 2	sáb, 3	lun, 5	mar, 6	mié, 7	jue, 8	vie, 9	sáb, 10	lun, 12	mar, 13	Total
Coop. Chortizer Ltda.	236	910	-	990	-	933	1.000	815	-	-	60	4.944
Coop. Fernheim Ltda.	-	-	-	515	419	684	722	822	-	504	687	4.353
Coop. Neuland Ltda.	354	763	461	-	234	859	948	705	-	300	-	4.624
Frigorífico Guaraní S.A.	444	335	-	442	160	451	490	408	-	-	-	2.730
Victoria S.A.E.	605	641	76	676	493	591	767	818	-	553	558	5.778
Las Lazos S.A.	213	448	-	500	336	332	310	456	-	428	315	3.338
La Tropa Beef S.A.	462	506	-	373	-	169	397	441	-	116	322	2.786
Frigorífico Concepción S.A.	329	172	-	140	171	-	-	236	-	-	-	1.048
CONCEPCION	329	172	-	140	171	-	-	236	-	-	-	1.048
CONCEPCION - MRA	-	-	-	-	-	-	-	-	-	-	-	-
Minerva	1.792	2.334	1.296	3.449	3.234	3.254	3.106	3.125	-	2.553	1.785	25.928
FRIGOMERC	765	846	-	968	938	838	883	951	-	664	626	7.479
SAN ANTONIO	-	-	-	753	600	721	480	480	-	762	400	4.196
JBS BELEN	1.027	1.488	1.296	1.728	1.696	1.695	1.743	1.694	-	1.127	759	14.253
Total	4.435	6.109	1.833	7.085	5.047	7.273	7.740	7.826	-	4.454	3.727	55.529

Elaborado con datos preliminares de **SENACSA**

Desarrollado por **Soluciones Agropecuarias**

ESTADÍSTICAS DE LA CARNE

EXPORTACIÓN MENSUAL DE CARNE BOVINA
2026

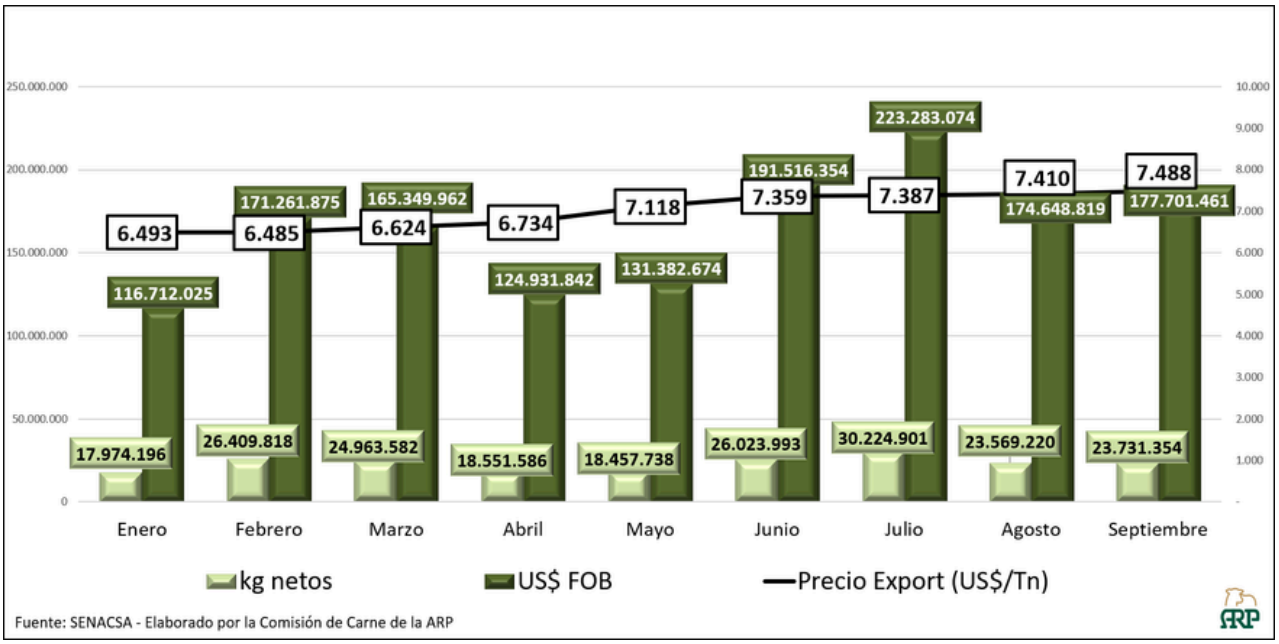

EXPORTACIÓN MENUDENCIA BOVINA - VOLUMEN (%)
ENERO A SEPTIEMBRE 2026

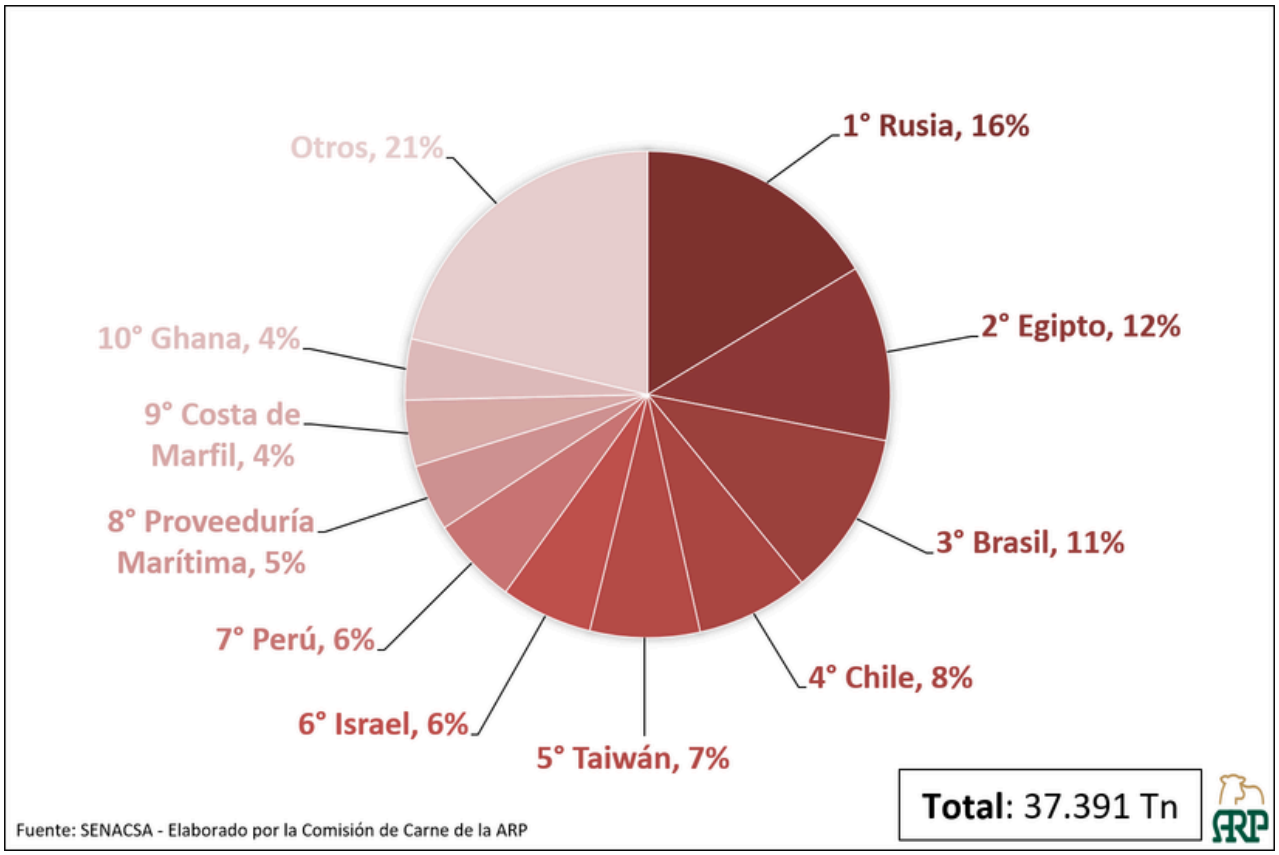

ESTADÍSTICAS DE LA CARNE

PARTICIPACIÓN POR PLANTA FRIGORÍFICA EN LAS FAENAS ENERO A SEPTIEMBRE 2026

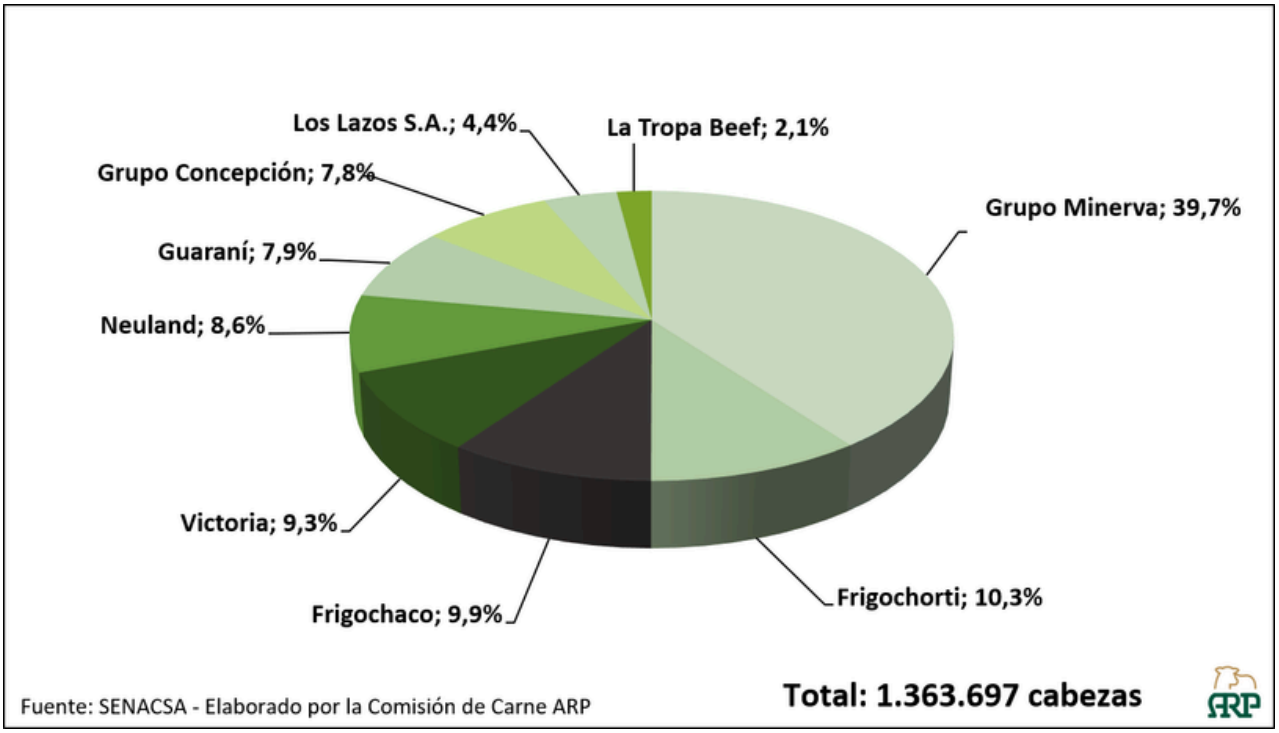

FAENA MENSUAL POR CATEGORÍA (% PARTICIPACIÓN) 2026

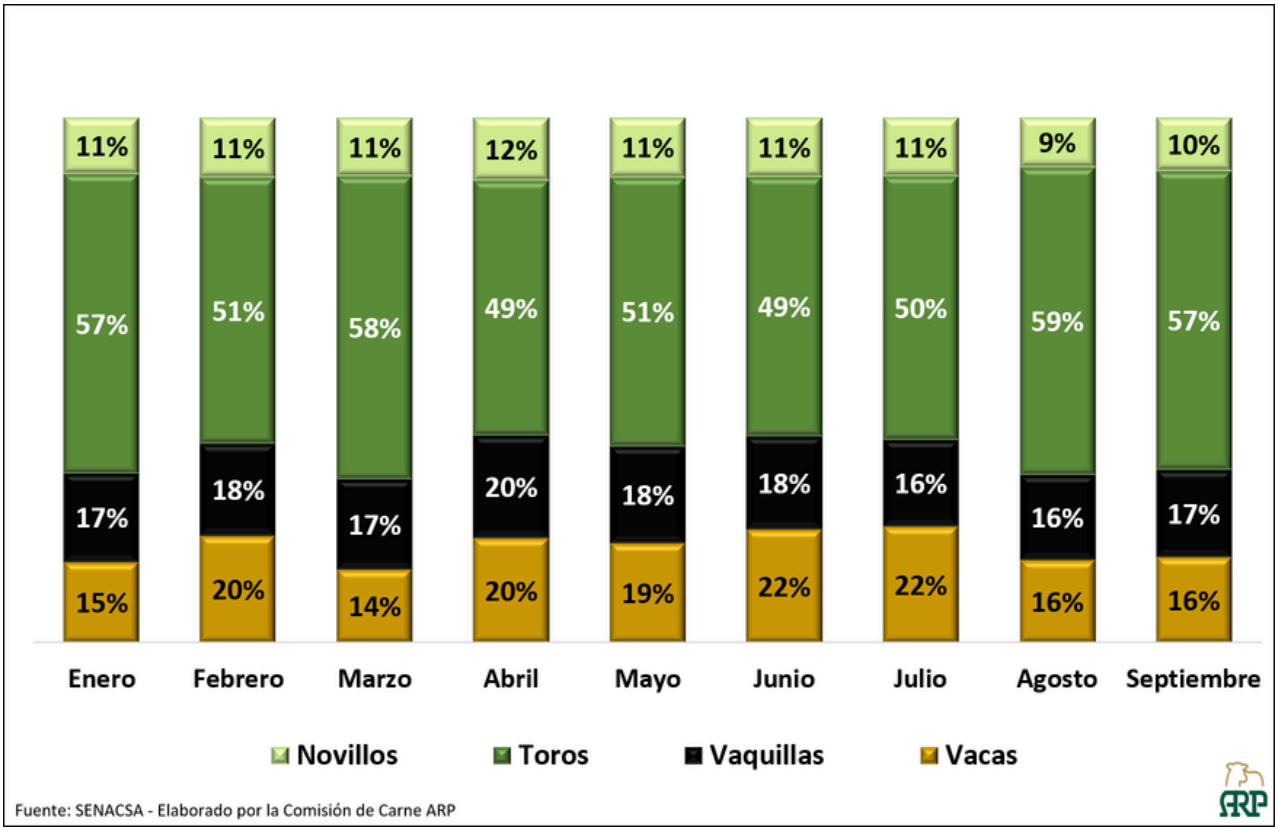

PRECIO SEMANAL FERIA DE CONSUMO

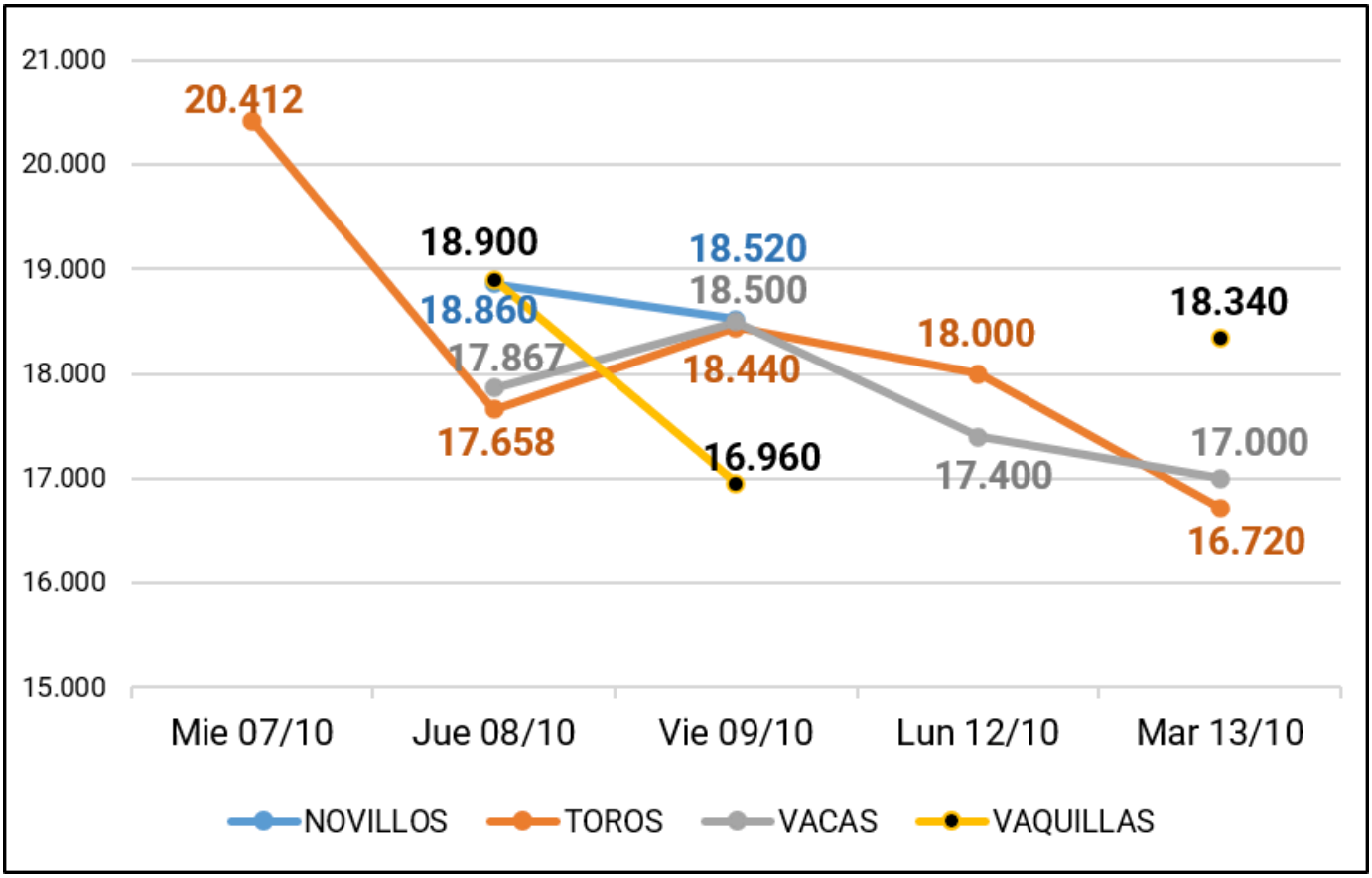

OFERTA DE LA SEMANA - 3 FERIAS DE CONSUMO						
Categoría	**Mie 07/10**	**Jue 08/10**	**Vie 09/10**	**Lun 12/10**	**Mar 13/10**	**Total**
Novillos	0	23	2	0	0	25
Toros	14	28	21	4	7	74
Vacas	0	70	93	42	44	249
Vaquillas	0	37	24	0	18	79
					Semana	**427**

COTIZACIÓN DÓLAR

FECHA	COMPRA	VENTA
13/10/2026	**5.703,53**	**5.708,31**
6 meses antes	6.385,52	6.397,59
1 año antes	7.050,30	7.063,73

VER BCP COTIZACIÓN

NOVEDADES NACIONALES

LAS LLUVIAS CALENTARON AÚN MÁS EL MERCADO DEL GANADO GORDO

El mercado paraguayo del ganado gordo mantiene una marcada firmeza, en un escenario de lluvias persistentes que dificultan el estado de los caminos y el ingreso de animales a las plantas frigoríficas. Las referencias de lista de la industria se ubican en **US$/kg 5,30 para los machos** y **US$/kg 5,15 para las vacas,** aunque buena parte de los negocios se concreta por encima de esos valores. Según un intermediario consultado por WBR, las primas de entre 3% y 5% llevan los precios efectivos de los machos a US$/kg 5,40–5,50, mientras que las vacas se negocian por encima de US$/kg 5,20. "**Está muy complicado armar las faenas, con tropas atrasadas", explicó el operador.** Hay un volumen importante de hacienda ya comprada que todavía debe llegar a los frigoríficos, lo que mantiene las escalas de faena reducidas.El pronóstico apunta a una mejora del tiempo a partir del jueves, lo que podría facilitar los movimientos de ganado y permitir cierta extensión de las escalas. Sin embargo, el intermediario consideró que la firmeza de los valores se mantendrá.

Fuente: Faxcarne



PARAGUAY ASPIRA A US$ 10.000 POR TONELADA EN LAS PRIMERAS NEGOCIACIONES POR EL REGRESO DEL KOSHER

Las primeras negociaciones para una nueva temporada de producción de carne kosher con destino a Israel ya están en marcha, con la industria frigorífica paraguaya buscando mejorar los valores de exportación y alcanzar referencias de hasta US$ 10.000 por tonelada FOB para el delantero bovino. Según informó Valor Agro, a partir del 18 de octubre está prevista la habilitación de la salida de los equipos, mientras que su llegada efectiva y el comienzo de las faenas dependerán de la logística y de los acuerdos comerciales que se concreten. Según estadísticas oficiales del Servicio Nacional de Calidad y Salud Animal (Senacsa), entre enero y agosto Paraguay exportó a Israel más de 31.000 toneladas de carne bovina, por una facturación superior a US$ 256 millones, con un valor promedio acumulado cercano a US$ 8.250 por tonelada.

🔗Valor Agro



PARAGUAY ENTRA EN MESES DECISIVOS PARA LA CARNE CON CINCO AUDITORÍAS EXTRANJERAS QUE REVISARÁN FRIGORÍFICOS Y CONTROLES SANITARIOS

Paraguay se prepara para recibir **cinco auditorías internacionales durante los últimos meses de 2026**, con revisiones sobre el sistema sanitario, la producción cárnica y los frigoríficos habilitados para exportación. El **Servicio Nacional de Calidad y Salud Animal (Senacsa)** informó que las delegaciones llegarán desde Chile, Taiwán, la Unión Europea, Egipto y Perú.

Los controles tendrán distintos objetivos, desde renovar permisos vigentes hasta evaluar nuevas plantas y productos paraguayos que buscan ingresar a mercados externos. La revisión servirá para determinar la renovación de frigoríficos actualmente registrados y analizar la **incorporación de nuevas plantas paraguayas a la lista autorizada por la autoridad sanitaria egipcia.** 🔗Ratio



CUOTA A EEUU: SE UTILIZÓ MENOS DEL 40% EN SEPTIEMBRE, PERO PARAGUAY BRASIL ACELERARON SUS EXPORTACIONES

La primera ventana extraordinaria de importación de carne vacuna habilitada por Estados Unidos terminó en septiembre con una utilización inferior al 40% de las 100.000 toneladas disponibles. Sin embargo, durante ese mismo mes, tanto Brasil como **Paraguay registraron un importante crecimiento de sus exportaciones hacia el mercado estadounidense,** que continúa mostrando una demanda firme por la carne sudamericana.De acuerdo con los datos oficiales del Servicio Nacional de Calidad y Salud Animal (Senacsa), durante septiembre exportó 7.355 toneladas de carne vacuna a Estados Unidos por US$ 52,4 millones, frente a las 5.346 toneladas y US$ 34,8 millones registradas en agosto. E**n el acumulado de enero a septiembre**, **Paraguay ya colocó aproximadamente 42.800 toneladas de carne vacuna en Estados Unidos por US$ 264 millones, consolidando a este mercado como uno de los principales destinos de la producción nacional.** 🔗Valor Agro

NOVEDADES INTERNACIONALES

BRASIL. DEMANDA EXTERNA LLEVA EL PRECIO DEL GANADO A NIVELES RÉCORD

La reactivación de las compras para la cuota china de 2027 y el cupo adicional de importación de EEUU impulsan los precios del ganado terminado en Brasil. La menor disponibilidad de animales, asociada al ciclo ganadero, también contribuye a la firmeza del mercado.

Uno de los principales factores de impulso es **la cuota adicional de 300 mil toneladas de carne vacuna magra libre de aranceles que EEUU habilitó desde el 1° de setiembre.** Las exportaciones brasileñas a ese destino alcanzaron 48,3 mil toneladas en setiembre, un aumento de 389% interanual y el mayor volumen mensual en al menos tres años. Felipe Fabbri, analista de Scot Consultoria, señaló que el crecimiento de los embarques "ya es un reflejo de esa cuota" y podría extenderse hasta comienzos de 2027.

En paralelo, los frigoríficos brasileños comenzaron a retomar la faena destinada a China, con el objetivo de preparar embarques que ingresen al mercado asiático en enero y se computen dentro de la cuota de 2027.

Fuente: Faxcarne



CARNE QUE URUGUAY IMPORTA DESDE BRASIL TIENE SUBAS DE ENTRE EL 15 Y 20%

El mercado de la hacienda gorda en Brasil viene presentando cambios "hora a hora", teniendo en los últimos días una suba en el eje del 8%, "todos los días los frigoríficos nos pasan precios nuevos, es desmoralizante y desconsolador vemos que no tenemos ni un día de paz", señaló Jorge López, director de Abasto Santa Clara, empresa que también se dedica a la importación de carne procedente de Brasil. Profundizando en el tema, **comentó que si bien la suba del ganado está en el eje del 8%, en el caso de la carne, las subas oscilan entre un 15 y 20% con respecto a lo que sucedía hace una semana atrás**. Con respecto a la carne nacional, que durante septiembre tuvo bajas en el ganado, eso se traslado al valor de la proteína al público, y a pesar de que las faenas fueron bajas, nunca faltó carne nacional. Ahora, con la nueva suba del ganado, se espera que también suba la carne nacional al público.

🔗Rurales El País



URUGUAY: DEUDA DE LOS FRIGORÍFICOS CON LOS BANCOS ALCANZÓ UN RÉCORD DE US$ 557 MILLONES

La industria frigorífica de Uruguay alcanzó en agosto de 2026 un nuevo máximo de endeudamiento con el sistema bancario, al acumular obligaciones por US$ 557,6 millones, un incremento de 30,1% frente al mismo mes del año anterior. Sin embargo, el aumento del financiamiento no estuvo acompañado de un deterioro en el cumplimiento de los pagos, ya que la proporción de créditos vencidos descendió a su nivel más bajo de los últimos tres años. De esta manera, la participación de los créditos vencidos sobre el **financiamiento total descendió a 1,31%**, f**rente al 1,46% de julio y al 1,59% registrado en agosto de 2025, alcanzando el menor porcentaje de los últimos tres años.** 🔗Valor Agro



SIGUE EL AVANCE DE LA ARGENTINA EN LOS ESTADOS UNIDOS

Ya utilizó el 37,6% del cupo de 20 mil toneladas correspondiente al último trimestre del año y el 89% de la cuota tradicional anual. Con este ritmo, se encamina a completar ambos contingentes, consolidándose entre los proveedores con mayor aprovechamiento de sus preferencias arancelarias. Al 5 de octubre, EE.UU. autorizó el ingreso de 7.520 t de carne argentina correspondiente al tramo de 20 mil t del cuarto trimestre de la nueva cuota vigente para 2026, al menos; representan el 37,6% de tal tramo.

En cuanto a la cuota tradicional de 20 mil t anuales, el cumplimiento a esa fecha es de 17.833 t (89,17%), con lo que se descuenta la completa utilización de ambas. Sólo Australia lleva cumplido un porcentaje mayor al de la Argentina, aunque de una cuota mucho más amplia. A la misma fecha, se autorizó el 96,9% de su cupo de casi 380 mil t.

🔗Valorcarne



SUS COMENTARIOS O SUGERENCIAS DE ALGÚN INFORME ESPECIAL QUE DESEEN SEAN TRATADOS EN ESTE BOLETÍN INFORMATIVO, SERÁN BIENVENIDOS.

ASOCIACIÓN RURAL DEL PARAGUAY
WWW.ARP.ORG.PY
COMISIONDECARNE@ARP.ORG.PY