



# BOLETÍN SEMANAL INFORMATIVO

## Nº 621

13 DE MAYO 2026

Comisión de Carne - Asociación Rural del Paraguay

[www.arp.org.py](http://www.arp.org.py)

# PRECIOS AL GANCHO EN PARAGUAY

## US\$/kg gancho en frigorífico

Categoría	12/05/2026	6 meses antes	1 año antes
Novillos y Vaquillas UE	5,14*	-	4,41*
Novillos y Toros OM/Chile	5,09*	-	4,36*
Vaquillas OM/Chile	5,09*	-	4,36*
Vacas OM	4,64*	-	4,02*

\*Incluidas bonificaciones del 5% para Novillos, Toros jóvenes y Vaquillas y del 3% para Vacas, para producciones en confinamiento, a pasto y mayor volumen.

### Tablero de Faena en Frigoríficos de Exportación

lunes, 11 de mayo de 2026

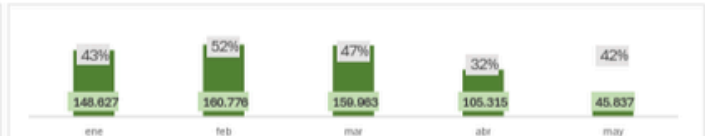
1.8

Faena de la Fecha		Faena de la Semana W20-2026 Periodo: lun, 11/05 - lun, 11/05		Faena del Mes Periodo: 01/05/2026 - 11/05/2026		Faena del Trimestre T2-2026 Periodo: 01/04/2026 - 11/05/2026		Faena del Año 2026 Periodo: 01/01/2026 - 11/05/2026	
Cabezas	Capacidad	Cabezas	Capacidad	Cabezas	Capacidad	Cabezas	Capacidad	Cabezas	Capacidad
6.600	49%	6.600	49%	45.837	42%	151.152	35%	620.518	43%
		Variación con W19-2026: 2.373 cab.   56%		Variación con 4-2026: 9.480 cab.   26%		Variación con T1-2026: -61.146 cab.   -29%		Variación con 2025: -204.634 cab.   -25%	

#### Participación en faena del año



#### Faena y Utilización de Capacidad Mensual



#### Utilización de Capacidad de Faena del año



#### Utilización de Capacidad de Faena del mes



#### Faena Diaria del Mes

	sáb, 2	lun, 4	mar, 5	mie, 6	jue, 7	vie, 8	sáb, 9	lun, 11	Total
Coop. Chorlizer Ltda.	925	416	258	886	823	929	509	419	5.165
Coop. Fernheim Ltda.	-	630	831	741	851	845	644	860	5.402
Coop. Neuland Ltda.	-	162	531	754	669	828	582	680	4.206
Frigorífico Guarani S.A.	-	-	400	-	549	530	-	691	2.170
Victoria S.A.E.	-	572	431	896	933	934	790	859	5.415
Las Lazos S.A.	-	247	463	456	370	416	-	422	2.374
Frigorífico Concepción S.A.	-	560	342	390	450	504	-	591	2.837
CONCEPCION	-	560	342	348	410	504	-	471	2.635
CONCEPCION - MRA	-	-	-	42	40	-	-	120	202
FRIGONORTE	-	-	-	-	-	-	-	-	-
Minerva	-	1.640	2.578	2.611	3.568	3.604	2.189	2.078	18.268
FRIGOMERC	-	772	970	858	942	875	702	768	5.887
JBS BELEN	-	868	1.808	1.753	1.795	1.891	963	832	9.710
SAN ANTONIO	-	-	-	-	831	838	524	478	2.671
<b>Total</b>	<b>925</b>	<b>4.227</b>	<b>5.834</b>	<b>6.734</b>	<b>8.213</b>	<b>8.590</b>	<b>4.714</b>	<b>6.600</b>	<b>45.837</b>

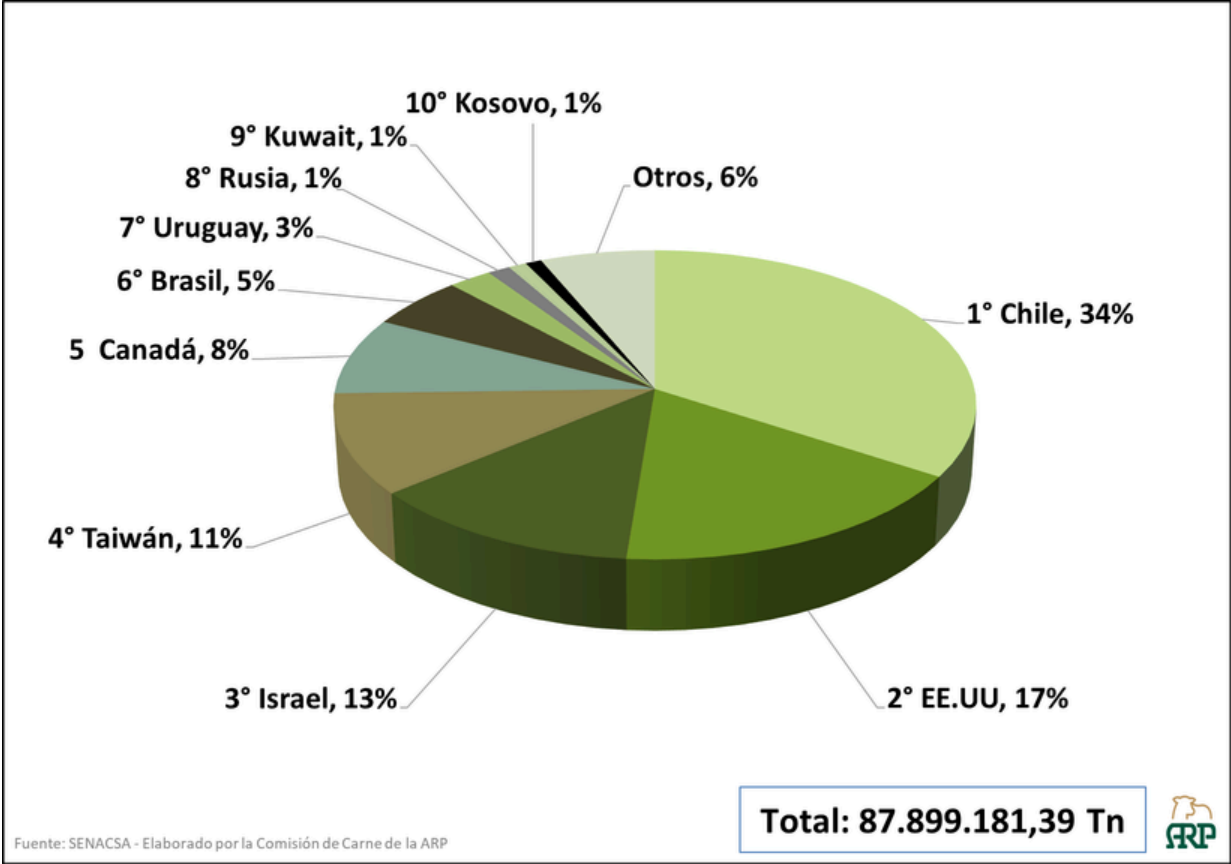
Elaborado con datos de SENACSA

Desarrollado por Soluciones Agropecuarias

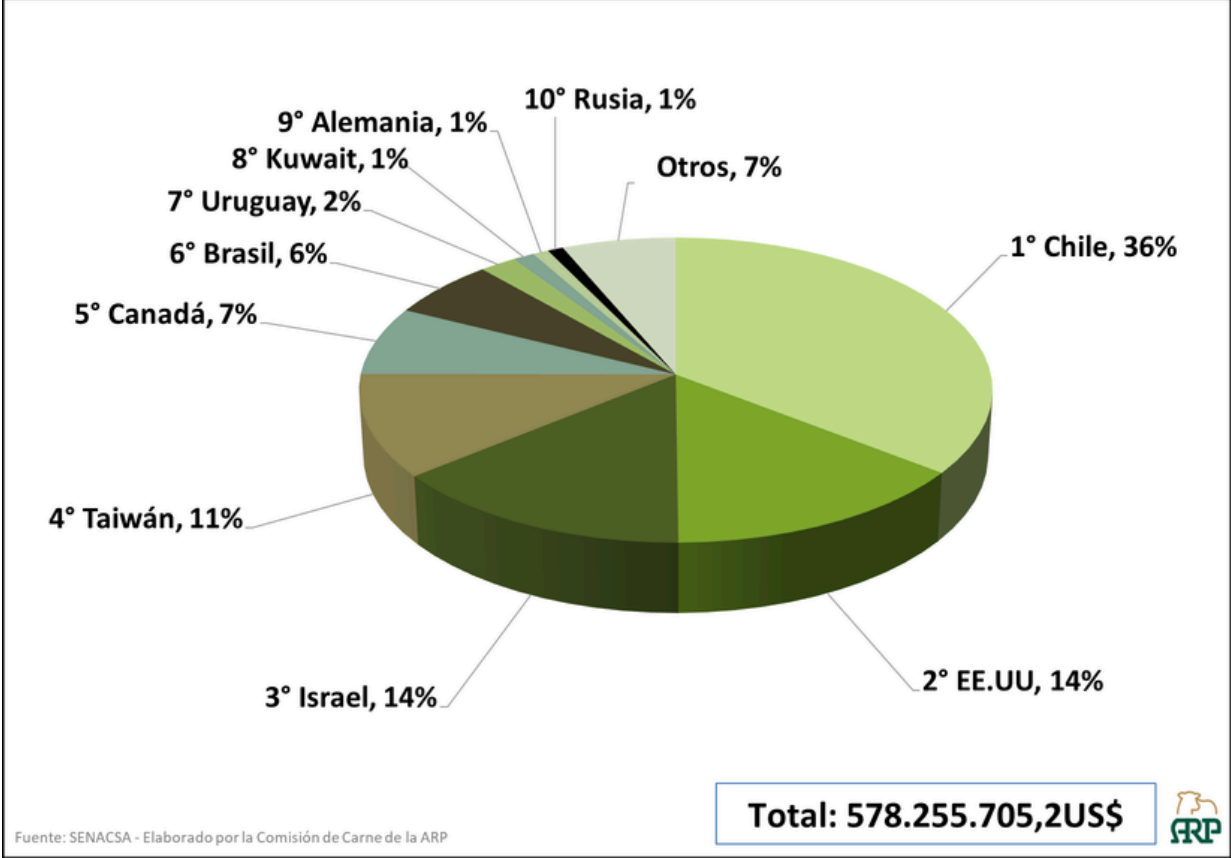


# ESTADÍSTICAS DE LA CARNE

## EXPORTACIÓN CARNE BOVINA - ENERO A ABRIL 2026 VOLUMEN (%)

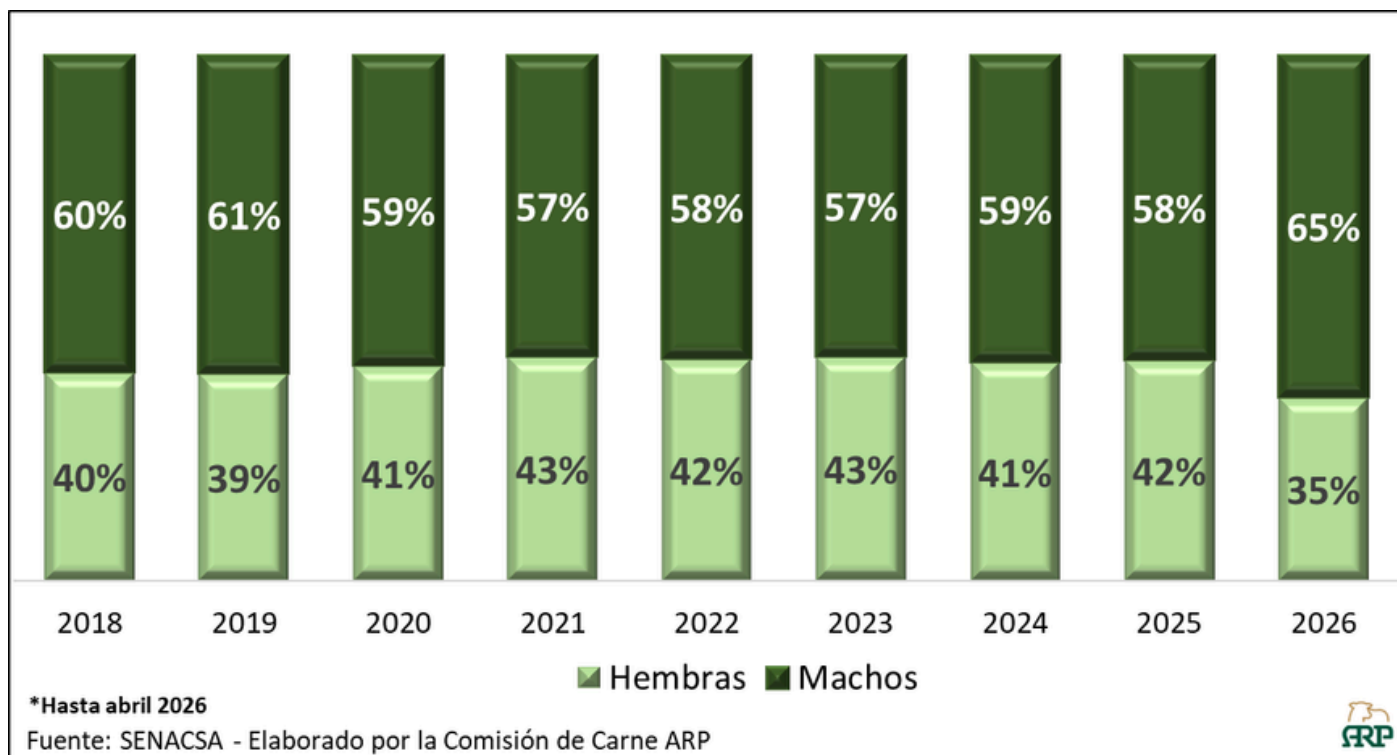


## EXPORTACIÓN CARNE BOVINA - ENERO A ABRIL 2026 FOB (%)



# ESTADÍSTICAS DE LA CARNE

## PARTICIPACIÓN EN LA FAENA DE MACHOS Y HEMBRAS (%)



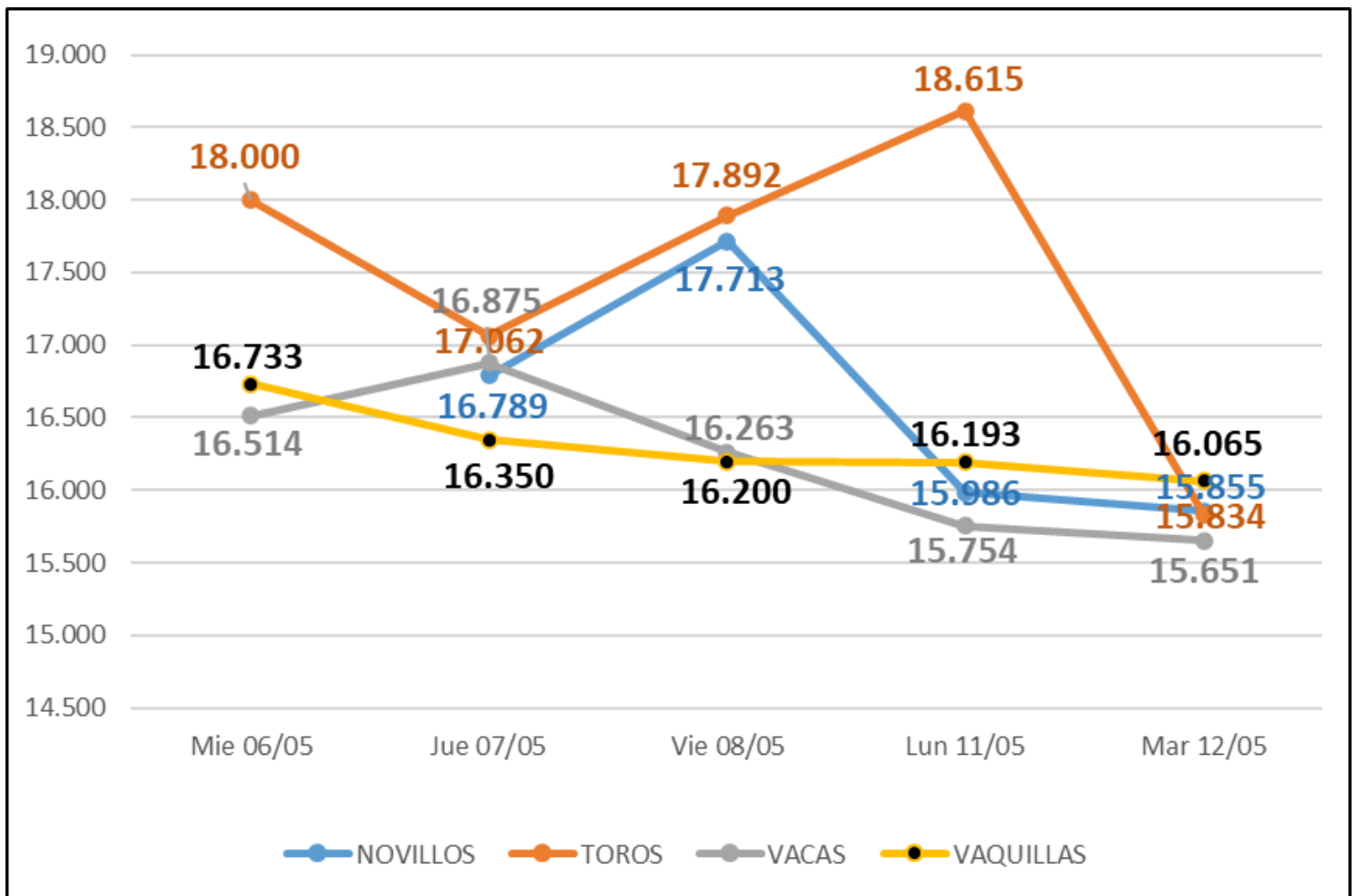
## PESO PROMEDIO CARCASA POR CATEGORÍA (KG/ANUAL)

Detalle	2022	2023	2024	2025	2026
Novillos (Kg totales)	93.588.551	76.763.957	75.150.295	63.608.942	16.923.304
Novillos (cabezas)	379.881	306.829	302.485	254.074	64.631
<b>Peso prom. carcasa (Kg)</b>	<b>246</b>	<b>250</b>	<b>248</b>	<b>250</b>	<b>262</b>
Toros (Kg totales)	226.178.864	229.027.720	266.896.524	278.218.031	87.806.085
Toros (cabezas)	848.365	852.419	995.460	1.031.271	309.589
<b>Peso prom. carcasa (Kg)</b>	<b>267</b>	<b>269</b>	<b>268</b>	<b>270</b>	<b>284</b>
Vacas (Kg totales)	111.197.181	103.214.448	106.092.658	108.075.710	23.971.227
Vacas (cabezas)	488.409	449.791	465.727	465.187	98.919
<b>Peso prom. carcasa (Kg)</b>	<b>228</b>	<b>229</b>	<b>228</b>	<b>232</b>	<b>242</b>
Vaquillas (Kg totales)	83.953.512	85.952.728	93.102.732	97.220.550	22.526.777
Vaquillas (cabezas)	403.934	411.180	449.531	463.395	101.542
<b>Peso prom. carcasa (Kg)</b>	<b>208</b>	<b>209</b>	<b>207</b>	<b>210</b>	<b>222</b>
<b>Anual (Kg totales)</b>	<b>514.918.108</b>	<b>494.958.853</b>	<b>541.242.209</b>	<b>547.123.233</b>	<b>151.227.393</b>
<b>Anual (cabezas)</b>	<b>2.120.589</b>	<b>2.020.219</b>	<b>2.213.203</b>	<b>2.213.927</b>	<b>574.681</b>
<b>Peso prom. anual (Kg)</b>	<b>243</b>	<b>245</b>	<b>245</b>	<b>247</b>	<b>263</b>

\*Hasta abril 2026

Fuente: SENACSA - Elaborado por la Comisión de Carne ARP

# PRECIO SEMANAL FERIA DE CONSUMO



## Oferta de la semana - 4 Ferias de consumo

Categoría	Mie 06/05	Jue 07/05	Vie 08/05	Lun 11/05	Mar 12/05	Total
Novillo	0	59	149	38	20	266
Toro	114	74	110	205	6	509
Vaca	197	281	330	251	43	1.102
Vaquilla	84	23	10	60	10	187
<b>Semana</b>						<b>2.064</b>

## COTIZACIÓN DÓLAR

FECHA	COMPRA	VENTA
<b>12/5/2026</b>	<b>6.107,31</b>	<b>6.123,34</b>
6 meses antes	7.052,27	7.060,17
1 año antes	7.980,60	7.986,95

[VER BCP COTIZACIÓN](#)

# NOVEDADES NACIONALES



## ARP ADVIERTE QUE EL DÓLAR BAJO AFECTA INGRESOS DE PRODUCTORES

Directivos de la Asociación Rural del Paraguay (ARP) manifestaron al directorio del Banco Central del Paraguay (BCP) su “profunda preocupación” por el actual escenario cambiario y el efecto que genera la apreciación del guaraní frente al dólar sobre la rentabilidad del sector productivo, especialmente el ganadero. “La merma del valor del dólar impacta directamente en los ingresos del ganadero. Además, este nivel de inestabilidad e imprevisibilidad con dicha moneda impide cualquier planificación”, expresó. Balmelli señaló además que la volatilidad cambiaria podría tener efectos directos sobre el empleo generado por la actividad pecuaria, que actualmente ronda los 308.000 puestos de trabajo

[Ultima Hora](#)



## HATO GANADERO SIGUE SIN MARGEN PARA CRECER POR FALTA DE EXCEDENTE BIOLÓGICO

El deterioro del stock bovino comenzó a observarse de manera sostenida desde 2014, aunque en 2020 se alcanzó un pico cercano a 14 millones de cabezas. Actualmente, el rodeo nacional se ubica en aproximadamente 12,72 millones de cabezas, lo que representa una caída acumulada de entre 1,2 millones y 1,3 millones de animales frente al máximo registrado hace cinco años.

Desde Appec señalaron que, con los indicadores actuales, no hay evidencia de una recuperación del hato ganadero en el corto o mediano plazo.

La disponibilidad de animales impacta directamente en la capacidad de faena de los frigoríficos, la oferta exportable y el abastecimiento futuro de los mercados internacionales. [Ratio Paraguay](#)



## INDUSTRIA SIGUE PRESIONANDO POR HACIENDA Y EL GORDO DE EXPORTACIÓN CONSOLIDA REFERENCIAS ALCISTAS

El relevamiento realizado por Valor Agro refleja entradas cortas en varias plantas y una competencia cada vez más activa por los lotes terminados, especialmente aquellos de calidad superior o en volumen.

En este contexto, ya se han concretado operaciones que superaron la línea de los US\$ 5 por kilo carcasa, marcando un escenario que hasta hace algunas semanas parecía lejano, pero que hoy comienza a consolidarse en determinados negocios puntuales.

[Valor Agro](#)



## MINERVA FOODS REDUJO PRODUCCIÓN Y VENTAS EN PARAGUAY, PERO AUMENTÓ SU FACTURACIÓN EN EL PRIMER TRIMESTRE

Minerva Foods presentó sus resultados financieros correspondientes al primer trimestre del año, con un escenario marcado por una menor actividad industrial en Paraguay y otros mercados de la región, aunque con una mejora en los niveles de facturación impulsada por valores internacionales más firmes para la carne vacuna.

En el caso de Paraguay, Minerva registró una disminución del 18% en el volumen de ventas durante el primer trimestre del año. Según detalló Tardáguila, la compañía había comercializado unas 53.000 toneladas en igual período de 2025, mientras que en el inicio de este año el volumen descendió a unas 43.000 toneladas. Sin embargo, a pesar de esa menor operativa, la facturación bruta de la filial paraguaya aumentó un 9%, impulsada por una mejora en los valores medios de exportación. [Valor Agro](#)



El director de Análisis Macroeconómico del Banco Central del Paraguay (BCP), Samuel Cañete, señaló que la apreciación del guaraní frente al dólar podría generar efectos sobre algunos sectores exportadores, aunque aseguró que hasta el momento los datos de comercio exterior no muestran un impacto significativo sobre las exportaciones.

“Paraguay creció 5,5% en promedio en los últimos tres años. Se ubica muy por encima del promedio de la región (...). Paraguay tiene una inflación baja, tiene niveles elevados de reservas internacionales y recientemente Paraguay obtuvo el segundo grado de inversión”, detalló.

## BCP no observa impacto negativo en exportaciones por dólar bajo

**EFFECTOS.** El Banco Central admite que la baja de la moneda afecta a algunos sectores en particular.  
**SUPERÁVIT.** El saldo del comercio exterior, al mes de abril, registró un superávit de USD 84,2 millones.

Mayo 13, 2026 04:00 a. m. · Por Redacción ÚH

Según indicó, estos elementos aumentaron el atractivo del país para el ingreso de capitales e inversiones, lo que también presiona al tipo de cambio hacia niveles más bajos. No obstante, admitió que algunos sectores podrían verse afectados por la apreciación del guaraní.

En ese contexto, aseguró que las cifras actuales de exportación todavía muestran un desempeño favorable. “Hasta ahora en los datos que tenemos no vemos un impacto muy relevante o un impacto negativo, digamos, porque lo que estamos viendo es que las exportaciones están creciendo”, insistió.

# NOVEDADES INTERNACIONALES



## “IMPACTO PLENO”: LAS VENTAS DE CARNE VACUNA A ESTADOS UNIDOS SUBIERON UN 114,3% EN VALOR TRAS LA AMPLIACIÓN DE LA CUOTA POR ORDEN DE TRUMP

La ampliación de la cuota de exportación de carne vacuna hacia Estados Unidos, otorgada por Donald Trump, comenzó a mostrar un fuerte impacto en el negocio frigorífico argentino. Con precios internacionales en niveles elevados y un salto significativo en los volúmenes enviados, el mercado norteamericano pasó en pocos meses de representar un destino complementario a convertirse en uno de los motores de la exportación cárnica local. **Los envíos a Estados Unidos despegaron con un crecimiento del 114,3% en valor durante el bimestre febrero-marzo versus igual período de 2025. Fue de US\$50,9 a 109,1 millones de dólares. En tanto, en abril pasado se registró, si bien en valor el dato no está cerrado, un salto del 201% en volumen.** [La Nación Argentina](#)



## POR PRIMERA VEZ, URUGUAY ROMPIÓ LA BARRERA DE LOS US\$ 8.000 POR TONELADA EXPORTADA DE CARNE VACUNA

Uruguay alcanzó un nuevo hito en el mercado internacional de la carne vacuna. Por primera vez en la historia, el valor medio de exportación superó los US\$ 8.000 por tonelada peso embarque, en un contexto donde la firmeza de la demanda internacional continúa sosteniendo precios históricamente elevados para la proteína roja.

De acuerdo con el análisis de Faxcarne, el valor promedio de exportación de la carne vacuna uruguaya se ubicó en abril por encima de los US\$ 8.000 por tonelada, marcando un incremento de 5,3% respecto a marzo, equivalente a una suba de US\$ 412 por tonelada. En la comparación interanual, el aumento fue de 21,1%.

[Valor Agro](#)

## RUIDO EN EEUU POR MARCHA Y CONTRAMARCHA DE TRUMP POR ARANCELES

Si el mercado estadounidense venía un poco frenado en las últimas semanas por cierto exceso de oferta desde distintos proveedores y calma por parte de algunos grandes importadores, el anuncio e inmediata contramarcha del gobierno de Donald Trump de reducir el arancel extracuota del 26,4% para la importación de carne vacuna de todos sus proveedores para aliviar los precios internos (ver América del Norte) “generó más ruido” y “parálisis” al mercado, aseguró un bróker regional. “Con algunos importadores ya se estaba hablando de renegociar contratos cuando surgió el aplazamiento de la medida. Está todo muy confuso y difícil de manejar”, reconoció la fuente.

En este contexto, la semana pasada se dio una trascendente bilateral entre Trump y el presidente brasileño Lula da Silva. Según Reuters, el multimillonario brasileño Joseley Batista (dueño de JBS) desempeñó un papel clave en la organización de esa actividad. La agenda incluyó varios temas, entre ellos, la posibilidad de que Brasil pueda acceder a una cuota adicional con preferencia arancelaria para colocar carne vacuna, ya que la que utiliza, de 52 mil tons, se agotó en apenas tres semanas en enero pasado.

[Fuente: Faxcarne](#)

## AUSTRALIA SIGUE A TOPE CON LAS EXPORTACIONES; URUGUAY PARA ATRÁS COMO ESTADOS UNIDOS

**Australia, exportaciones en niveles récord:** En abril embarcó 141 mil t, 11% más interanual. En el caso de sus cuatro principales mercados, que representan el 80% del total, hubo aumentos interanuales con cada uno excepto con Japón (-4%). En orden del porcentaje de aumento, lidera China, segunda plaza, con +37% y siguen EE.UU. (primera) y Corea con valores similares (10 y 11%). **En el primer cuatrimestre, Australia suma 506 mil t, con una suba interanual del 16%.**

**Uruguay, menores compras de la UE y Estados Unidos: En abril despachó al exterior 27 mil toneladas equivalente carcasa (tec), 34% abajo i.a.** De sus tres principales mercados, sólo China aumentó sus compras, en 13%. La UE las redujo en 62% y EE.UU., que compite en el primer lugar con China, las bajó a la mitad.

**Estados Unidos, China explica la mayor parte de la caída: En marzo exportó 69 mil t de carne vacuna, 20% menos i.a. De las 17 mil t exportadas de menos, China representó 14 mil, explicando el 80% de la caída total.** Con relación a marzo anterior, Corea y México bajaron mil t cada uno, Japón 4 mil y Canadá 500. En tres meses, acumula 195 mil t, 19% menos. De las 45 mil t perdidas, China representa 38 mil.

[Valor Carne](#)

# NOVEDADES INTERNACIONALES

## NOTA OFICIAL: MEDIDAS DE LA UE CONTRA EXPORTACIONES BRASILEÑAS

La Frente Parlamentaria de la Agropecuaria (FPA) sigue con atención la actualización de la lista de la Unión Europea sobre los países habilitados para exportar animales y productos de origen animal al bloque, en el contexto de las nuevas exigencias relacionadas con el uso de antimicrobianos en la ganadería, aplicadas a todos los países exportadores.

La medida ocurre en medio de la presión de agricultores europeos y de países como Francia, que se opusieron al acuerdo de libre comercio entre la Unión Europea y el Mercosur. En este contexto, la FPA ve con preocupación cualquier intento de transformar exigencias regulatorias en barreras políticas o comerciales contra la competitividad de la producción brasileña.

Brasil sigue habilitado para exportar, y cualquier restricción solo podrá ocurrir si las garantías formales exigidas por el bloque no se presentan hasta el 3 de septiembre de 2026.

La cuestión no representa una falla sanitaria de la ganadería nacional. Brasil exporta carne bovina a más de 170 mercados, con sistemas de inspección, trazabilidad y protocolos reconocidos internacionalmente. La FPA seguirá acompañando el tema junto al sector productivo y a las autoridades competentes, defendiendo una solución diplomática que garantice previsibilidad, trato justo y garantía de la reputación brasileña en el mercado internacional. Frente Parlamentaria de la Agropecuaria

**Fuente:** Frente Parlamentar da Agropecuária (FPA). (Traducido por google)



### LA FAENA BOVINA EN ARGENTINA TUVO UNA LEVE CAÍDA EN ABRIL

La faena del cuarto mes del año 2026 se ubicó en aproximadamente 960,9 mil cabezas de ganado bovino procesadas. Esto implica una moderada caída mensual, con respecto a marzo, del (-6,7%), que equivale a unos 68,9 mil animales; y un descenso de un (-15,3%) con respecto al mes de abril de 2025, que equivale a cerca de 173,0 mil cabezas.

Ajustado por la cantidad de días hábiles del mes, que fueron 20, se produjo una moderada caída con respecto a los 20 días hábiles de marzo, que resultó del (- 6,7%), y la faena diaria alcanzó en abril las 48,0 mil cabezas, quedando por debajo de las 51,5 mil diarias, promedio, del mes de marzo.

En los primeros cuatro meses del año 2026, se faenaron 3,94 millones de bovinos; un (-9,5%) menos que los 4,35 millones que se habían faenado entre enero y abril de 2025.

[Rurales El Pais](#)




### ESTADOS UNIDOS, CHINA Y MÉXICO APARECEN COMO LOS MERCADOS DE MAYOR PROYECCIÓN PARA MINERVA FOODS

Minerva Foods mantiene una visión optimista sobre el mercado internacional de la carne vacuna y proyecta oportunidades crecientes en destinos estratégicos como Estados Unidos, China, el sudeste asiático y México, de acuerdo a los comentarios realizados por la administración de la compañía en el marco de la presentación de sus resultados financieros trimestrales.

El análisis fue compartido por Rafael Tardáguila, quien destacó que más allá de los números financieros, uno de los aspectos más relevantes de estos informes es la lectura que realizan las grandes multinacionales sobre las tendencias del mercado mundial.

Según explicó, uno de los principales focos de atención para Minerva continúa siendo Estados Unidos, mercado que atraviesa un escenario histórico de altos precios para el ganado. "Estados Unidos está en este momento con precios récord del ganado, ya arrimándose a los US\$ 9 por kilo carcasa, un valor históricamente muy alto", indicó.

[Valor Agro](#)



SUS COMENTARIOS O SUGERENCIAS DE ALGÚN  
INFORME ESPECIAL QUE DESEEN SEAN TRATADOS  
EN ESTE BOLETÍN INFORMATIVO,  
SERÁN BIENVENIDOS.

ASOCIACIÓN RURAL DEL PARAGUAY  
[WWW.ARP.ORG.PY](http://WWW.ARP.ORG.PY)  
[COMISIONDECARNE@ARP.ORG.PY](mailto:COMISIONDECARNE@ARP.ORG.PY)