

Boletín Semanal Informativo Nro. 342

Jueves, 10 de setiembre de 2020





Precios de Novillos en la Región y el Mundo (US\$/Kg al gancho, promedio de la semana)

País	09 de Set	02 de Set	12 de Ago
Paraguay	2,70	2,45	2,30
Argentina	2,85	2,87	2,87
Brasil	2,85	2,59	2,64
Uruguay	3,35	3,32	3,40
Estados Unidos	3,60	3,72	3,60
Unión Europea	4,29	4,38	4,38
Australia	5,49	5,30	5,34

Precios al gancho en Paraguay (US\$/kg gancho en frigoríficos)

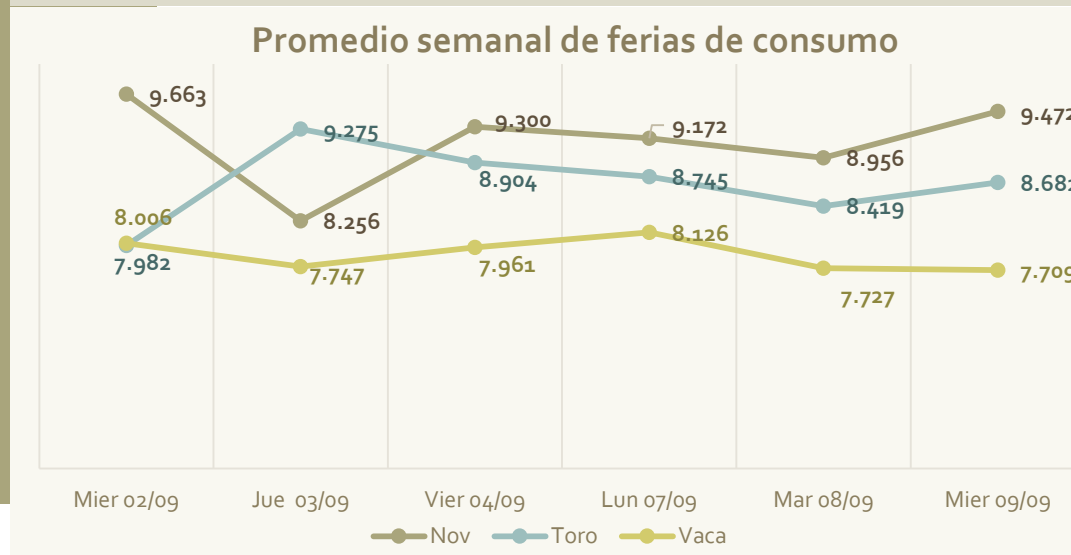
Categoría	09 de Set	02 de Set
Novillo UE	2,75	2,50
Novillos OM/Chile	2,70	2,40
Vaquillas OM/Chile	2,65	2,40
Vacas OM	2,60	2,25

Los precios de lista de Novillos en frigoríficos mostrados son el promedio general, para negocios puntuales se pueden obtener mejores precios.

Los precios de lista presentan un aumento de 10% a 13% en las diferentes categorías, en relación a la semana pasada.

Precios

Precios de ferias (Precios al martillo, sin IVA):



Mejor calidad de la oferta recompone los precios en ferias ganaderas: La cantidad de hacienda ingresada a ferias este miércoles estuvo dentro de lo normal para ese día, pero el mayor peso promedio de los lotes ingresados y el equilibrio entre las categorías animales permitieron un generalizado repunte de los precios referenciales diarios, en valores promedios y en los máximos. Prorural.com

VER HISTÓRICO DE PRECIOS





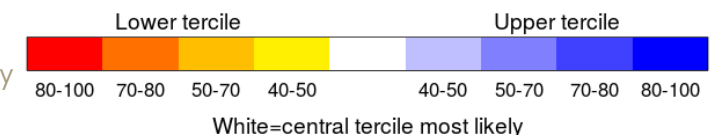
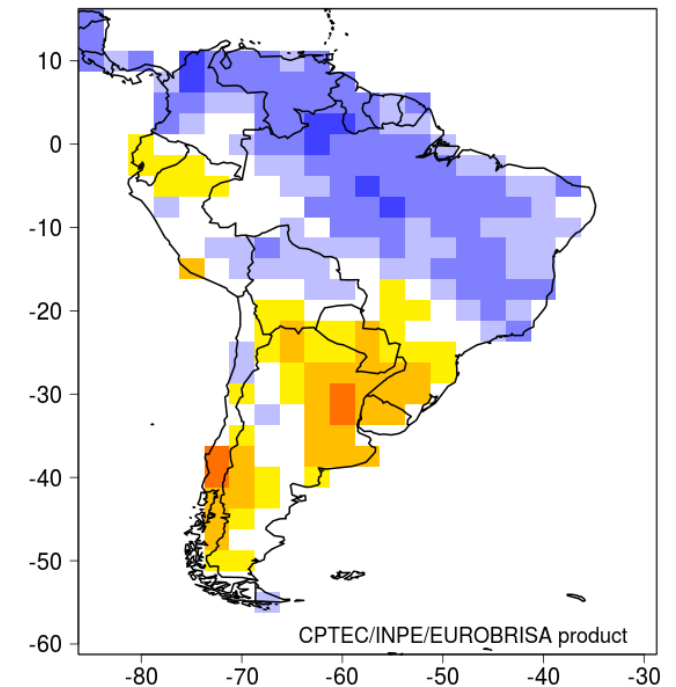
Cotización del Dólar:

Concepto	02 de Set	03 de Set	04 de Set	07 de Set	08 de Set	09 de Set	09 de Set
Venta	6.988	7.003	6.999	6.990	6.990	6.995	6.991
Compra	6.965	6.985	6.987	6.975	6.976	6.988	6.977

Clima:

Perspectivas climáticas para el próximo trimestre: EUROBRISA pronostica para el trimestre de setiembre, octubre y noviembre del 2020, precipitaciones con un 40% a 50% de probabilidad que se presenten por debajo del promedio histórico para todo el territorio nacional. *Fuente: eurobrisa.cptec.inpe.br*

Integrated: Prob. of most likely precip. tercile (%)
 Issued: Aug 2020 Valid for SON 2020





Mercados:

Según FAXCARNE:

Medio Oriente flojo para la rueda y delantero, pero firme para trimmings: La fortaleza de China ha provocado algunos cambios en la dinámica del mercado de Medio Oriente. Según informó un exportador brasileño, los precios del trimming en este mercado se han tonificado en las últimas semanas. La contracara es un mercado aun débil para el delantero en Egipto y también para los cortes de la rueda y el rump & loin en todo Oriente Medio.

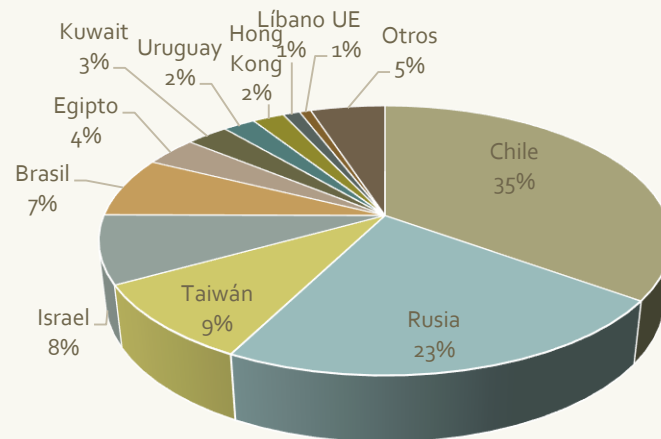
Chile aguarda por inicio de zafra: A una semana del inicio de la zafra de mayor consumo de carne vacuna, las fiestas patrias de setiembre, todavía existía algún retraso con la entrega de algunas cargas desde Paraguay, informó un importador a Faxcarne. El consumo de carne bovina se ha resentido, cuyo terreno ha sido ocupado por otras proteínas más baratas como la carne porcina o aviar.

Boletín de Comercio Exterior del Banco Central del Paraguay:

Las exportaciones de carnes (incluye todas las carnes) por su parte, han alcanzado USD 721,4 millones a agosto de 2020, representando un incremento de 8,5% con respecto a los USD 665,1 millones a agosto del año anterior. En tanto que, en volumen, se aumentó en 10,3% con respecto al mismo periodo del año anterior.

Para carne bovina, el volumen exportado alcanzó un total de 169,142 toneladas a un valor US\$FOB de 682,47 millones. Un aumento de 11% y 10% en volumen y valor respectivamente en relación enero agosto de 2019.

Exportaciones de Carne bovina. Enero a Agosto 2020. BCP. Volumen



Exportaciones de Carne bovina. Enero a Agosto 2020. BCP.			
Destino	Volumen	Valor	Prom/ton
Chile	59.135.809	248.703.052	4.206
Rusia	38.220.554	129.802.071	3.396
Taiwán	15.798.615	72.294.789	4.576
Israel	13.834.762	71.400.020	5.161
Brasil	12.273.533	48.814.196	3.977
Egipto	5.999.102	19.118.442	3.187
Kuwait	4.836.458	15.020.095	3.106
Uruguay	3.680.199	13.906.260	3.779
Hong Kong	3.611.647	11.694.638	3.238
Libano	1.943.669	7.577.163	3.898
UE	1.299.581	9.504.568	7.314
Otros	8.508.618	34.644.503	4.072
Total	169.142.547	682.479.797	4.035



Faena mensual total por frigorífico. Kilogramos y Toneladas de carne

	ene.-20		feb.-20		mar.-20		abr.-20		may.-20		jun.-20		jul.-20		ago.-20		Total 2020	
Frigorífico	Cabezas	Ton.	Cabezas	Ton.	Cabezas	Ton.	Cabezas	Ton.	Cabezas	Ton.	Cabezas	Ton.	Cabezas	Ton.	Cabezas	Ton.	Cabezas	Ton.
Neuland	13.429	3.267	12.500	3.097	15.542	3.758	12.302	2.998	14.038	3.394	17.152	4.188	14.915	3.642	13.027	3.158	112.905	27.501
Frigomerc S.A.	13.805	3.442	12.313	2.955	13.189	3.252		-	18.625	4.544	13.052	3.091	15.162	3.896	16.055	3.854	102.201	25.035
San Antonio	13.450	3.250	9.794	2.280	12.519	3.127	11.476	2.745	12.119	2.829	11.584	2.799	14.291	3.462	13.894	3.525	99.127	24.018
Mussa	12.265	3.181	11.964	3.007	11.413	2.772		-	13.255	3.815	11.284	2.617	10.009	2.431	-	-	70.190	17.823
Frigochorti	14.046	3.339	15.158	3.563	16.744	3.953	14.092	3.256	18.248	4.176	16.977	3.909	15.939	3.674	18.898	4.280	130.102	30.150
Frigochaco	15.780	3.963	13.218	3.306	17.354	4.310	13.983	3.355	19.057	4.546	17.016	4.063	15.805	3.860	18.145	4.345	130.358	31.748
Guaraní	11.008	2.495	11.008	2.445	8.421	1.897	7.076	1.666	11.948	2.734	11.743	2.718	14.174	3.194	10.664	2.457	86.042	19.605
JBS-Belén	19.985	4.787	18.724	4.390	29.886	7.076	29.884	6.830	31.834	7.608	25.158	6.069	18.962	4.626	30.060	7.246	204.493	48.633
Concepción MRA	7.337	1.837	8.981	2.223	9.795	2.452	5.632	1.399	6.042	1.433	10.715	2.673	9.849	2.409	8.894	2.070	67.245	16.497
Concepción	23.113	6.259	24.605	6.740	25.913	6.905	17.819	4.665	26.418	7.044	28.337	7.576	28.173	7.888	25.213	6.981	199.591	54.059
Total	144.218	35.821	138.265	34.007	160.776	39.503	112.264	26.915	171.584	42.123	163.018	39.703	157.279	39.084	154.850	37.915	1.202.254	295.070

% de participación y promedio de carcasas por planta frigorífica

Frigorífico	% Partic.	Prom. Carcasa	% Partic.	Prom. Carcasa	% Partic.	Prom. Carcasa	% Partic.	Prom. Carcasa	% Partic.	Prom. Carcasa	% Partic.	Prom. Carcasa	% Partic.	Prom. Carcasa	% Partic.	Prom. Carcasa	% Partic.	Prom. Carcasa
Neuland	9%	243	9%	248	10%	242	11%	244	8%	242	11%	244	9%	244	8%	242	9%	244
Frigomerc S.A.	10%	249	9%	240	8%	247	0%	-	11%	244	8%	237	10%	257	10%	240	9%	245
San Antonio	9%	242	7%	233	8%	250	10%	239	7%	233	7%	242	9%	242	9%	254	8%	242
Mussa	9%	259	9%	251	7%	243	0%	-	8%	288	7%	232	6%	243	0%	-	6%	254
Frigochorti	10%	238	11%	235	10%	236	13%	231	11%	229	10%	230	10%	231	12%	226	11%	232
Frigochaco	11%	251	10%	250	11%	248	12%	240	11%	239	10%	239	10%	244	12%	239	11%	244
Guarani	8%	227	8%	222	5%	225	6%	235	7%	229	7%	231	9%	225	7%	230	7%	228
JBS-Belén	14%	240	14%	234	19%	237	27%	229	19%	239	15%	241	12%	244	19%	241	17%	238
Concepción MRA	5%	250	6%	248	6%	250	5%	248	4%	237	7%	249	6%	245	6%	233	6%	245
Concepción	16%	271	18%	274	16%	266	16%	262	15%	267	17%	267	18%	280	16%	277	17%	271
Total	100%	248	100%	246	100%	246	100%	240	100%	245	100%	244	100%	249	100%	245	100%	245



Por si te lo perdiste:

(Novedades Nacionales)

- ❑ **ARP repudia el secuestro de Oscar Denis y pide al Estado restablecer la ley:** Valoragro.com.py 10/09/2020
La Asociación Rural del Paraguay (ARP) emitió un comunicado donde expresa su consternación a raíz del nuevo caso de secuestro que afecta al Dr. Oscar Denis, asociado a la Región Concepción...
- ❑ **Concentración podría elevar precio de carne y bajar la calidad:** ÚltimaHora.com 10/09/2020
La **Asociación Rural del Paraguay** (ARP) y la Asociación Paraguaya de Productores y Exportadores de Carne (Appec) advierten que a mediano plazo ...
- ❑ **Hay menos dinamismo en los envíos de la carne bovina:** ÚltimaHora.com 10/09/2020
Si bien el acumulado de **exportaciones de carne** arroja cifras positivas, en el mes de agosto los envíos al mercado internacional se redujeron en 14 ...
- ❑ **Lanzan una campaña de promoción en Chile:** La Nación.com.py 09/09/2020
La Cámara Paraguaya de la Carne (CPC) lanza la campaña de promoción de la carne paraguaya para el mercado de Chile. Es la primera vez que se realiza esta iniciativa, que posicionará la carne paraguaya en multi plataformas de medios de comunicación del país andino...
- ❑ **Marfrig firma acuerdo para invertir US\$ 100 millones en Paraguay:** Tardaguila.com.uy 08/09/2020
Marfrig firmó este viernes un acuerdo no vinculante con la Asociación Paraguaya de Productores y Exportadores de Carne (Appec) para explorar posibles oportunidades de inversión. De acuerdo con un comunicado de Marfrig, la inversión en Paraguay podría ser de unos US\$ 100 millones en 24 meses. Esta inversión sería para la compra o construcción de una planta frigorífica....
- ❑ **MAG y ARP acuerdan trabajo conjunto en apoyo a ganaderos:** La Nación.com.py 08/09/2020
La Asociación Rural del Paraguay (ARP), presidida por el doctor Pedro Galli, recibió ayer al ministro de Agricultura y Ganadería (MAG), ingeniero Moisés Santiago Bertoni, ...
- ❑ **Carne de vacas y vaquillas puede exportarse nuevamente a la UE:** La Nación.com.py 05/09/2020
De acuerdo a la Senacsa, la exportación de carne bovina paraguaya, más menudencias, son uno de los pocos sectores que pudieron sortear la ...

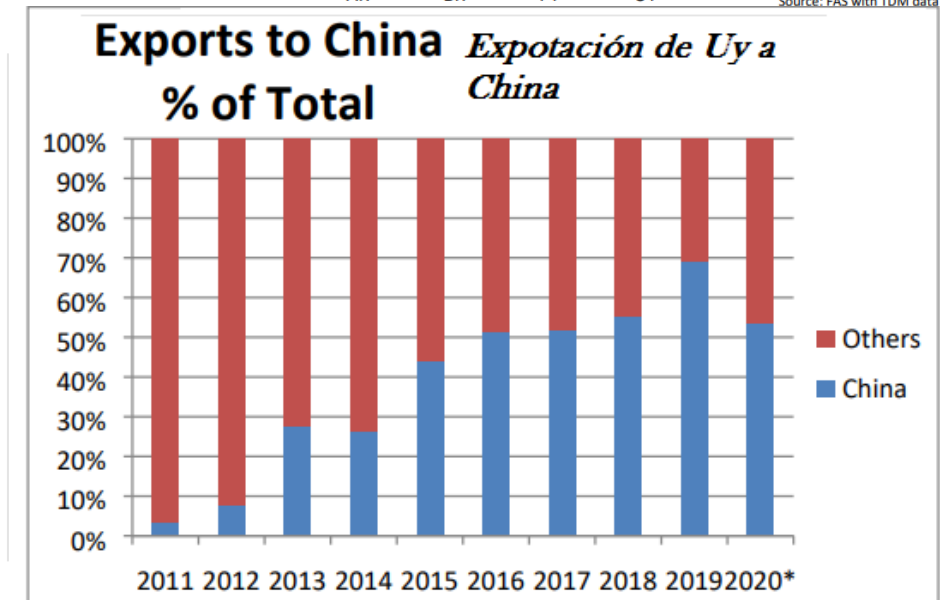
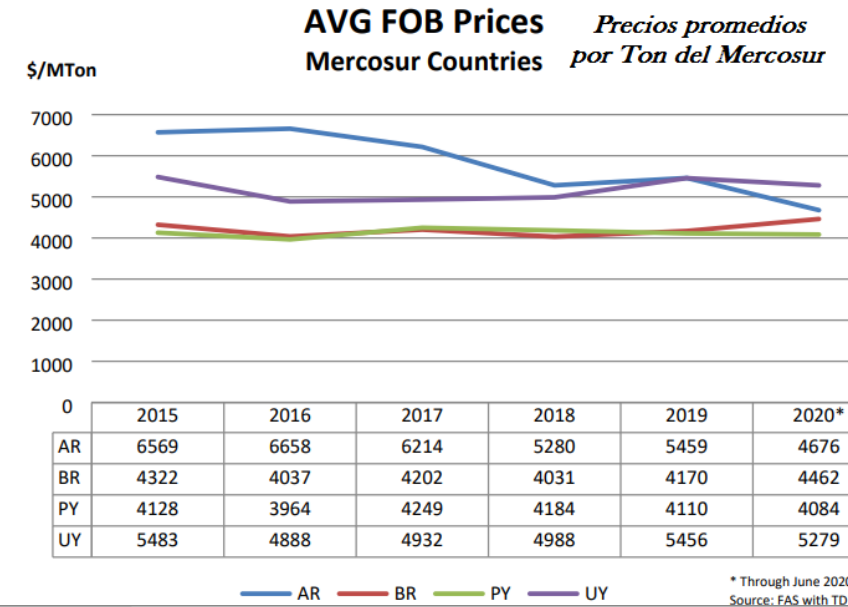


Previsiones del USDA:

Para el **Paraguay**: El aumento de la producción, una demanda local más débil y un retorno esperado en la demanda de los principales mercados de exportación impulsan el pronóstico de exportación de carne vacuna paraguaya para 2021 hasta el equivalente de peso en canal de 360,000 toneladas, el más alto desde 2017. Una campaña de vacunación obligatoria contra Brucelosis está generando mejoras en la salud del hato, pero la sequía continua y severa en algunas áreas de producción continúa impactando negativamente la tasa de partos...

Mundo de la Carne:

Para el **Uruguay**: Se pronostica que la producción de carne de vacuno en 2021 aumentará en 555,000 en peso en canal equivalente, en un mayor inventario de ganado alimentado. Se pronostica que el stock de ganado para 2021 aumentará en 12,2 millones de cabezas, el mayor desde 2005, luego de varias temporadas de grandes cultivos de terneros y bajas exportaciones de ganado. Se prevé que las exportaciones de carne de res en 2021 aumenten un 9 por ciento a 435.000 toneladas, equivalente al peso de la canal, y China seguirá siendo el destino principal....





Mundo de la Carne:

Previsiones del USDA:

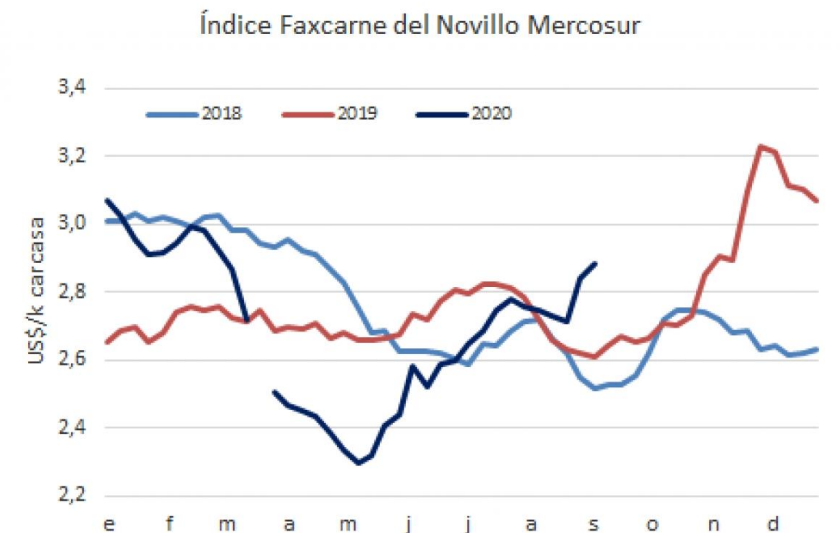
Para [Australia](#): La industria australiana de la carne de res ha entrado en una fase de importante reconstrucción del rebaño después de ser diezmada por los severos impactos de una sequía de dos años en 2018 y 2019 en gran parte de la región productora de carne de res. Se espera que esta reconstrucción esté en pleno vigor en 2021. Las lluvias generalizadas en Australia desde principios de 2020, y las previsiones de precipitaciones superiores a la media en los próximos meses, han provocado una fuerte demanda de reabastecimiento y han elevado los precios del ganado en Australia a niveles récord. Debido a esta situación, FAS / Canberra pronostica una menor faena de ganado, exportaciones de ganado, producción de carne y exportaciones de carne en 2021....

Para [Nueva Zelanda](#): Se espera que la producción y las exportaciones de carne vacuna de Nueva Zelanda se recuperen algo en 2021 de los niveles más bajos causados por la sequía severa a principios de 2020. Esta sequía cubrió gran parte del país de enero a mayo. Sin embargo, desde mayo, las lluvias han sido abundantes y deberían significar que el ganado se recuperará bien de la sequía durante el período de septiembre a diciembre de 2020. Se espera que la mejora de las condiciones de los pastos aumente el peso promedio de la canal y resulte en una mayor faena de ganado adulto en 2021. Debido a esto, FAS / Wellington pronostica una producción de carne de res en 687.000 toneladas métricas (TM) de peso en canal equivalente (CWE) para 2021, un 1,75 -porcentaje de aumento con respecto a 2020. Los volúmenes de exportación se pronostican en 615,000 TM CWE para 2021, casi un uno por ciento más que en 2020...

[Novillo Mercosur en máximos desde principios de marzo:](#)

El Índice Faxcarne del Novillo Mercosur subió otros US\$ 5 cents esta semana para ubicarse a US\$ 2,89 el kilo carcasa, el nivel más alto desde principios de marzo, seis meses atrás.

Nuevamente es Brasil el máximo responsable del impulso alcista...



Sus comentarios o sugerencias de algún informe especial que deseen sean tratados en este Boletín Informativo, serán bienvenidos



Asociación Rural del Paraguay

www.arp.org.py

comisiondecarne@arp.org.py

+595 986 931 402

Fuentes:

- FAXCARNE
- www.tardaguila.com.uy
- www.bcp.gov.py
- www.valoragro.com.py
- <http://eurobrisa.cptec.inpe.br>
- www.valorcarne.com.ar
- www.apps.fas.usda.gov
- Diario Última Hora
- Diario La Nación