

Newsletter Agropecuario

Boletín Semanal Informativo

Elaborado por la C.C.ARP *Consultas al tel: (595 21) 760 350 email: comisiondecarne@arp.org.py / www.arp.org.py

Jueves, 16 de enero de 2020

1. Precios del novillo (frigoríficos), US\$. kg/gancho, en la semana – IVA incluido:

País	15 de Enero	08 de Enero	18 de Diciembre
Paraguay	2,90	2,85	2,85
Argentina	2,78	2,75	2,70
Brasil	2,97	3,05	3,06
Uruguay	3,82	3,90	4,00
Estados Unidos	4,40	4,34	4,18
Unión Europea	4,18	4,17	4,12
Australia	Nom	Nom	3,60

2. Otros precios (frigoríficos), US\$. Kg/gancho:

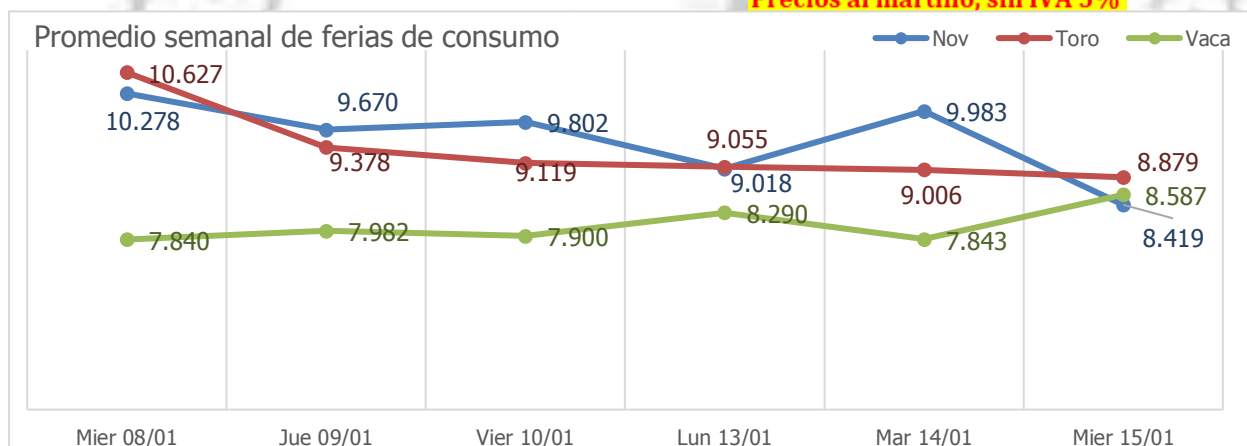
08/01 Vaq con 200kg: 2,80 Vac: 2,70 Chile: Nov 2,85 /Vaq 2,80 UE: Nov 2,90

15/01 Vaq con 200kg: 2,85 Vac: 2,70 Chile: Nov 2,90 /Vaq 2,85 UE: Nov 2,95

3. Mercado Local: Los precios de lista de Novillos en frigoríficos mostrados son el promedio general, para negocios puntuales se pueden obtener mejores precios. Los precios al gancho en frigoríficos mantienen su tendencia alcista de 5 centavos en relación a la semana pasada. En la ferias de consumo se presentó un aumento en la oferta, sobre de vacas, y una disminución de 5% en el promedio general.

4. Precios promedio de ferias:

Precios al martillo, sin IVA 5%



5. Cotización del Dólar

Concepto	07 de Ene	08 de Ene	09 de Ene	10 de Ene	13 de Ene	14 de Ene	15 de Ene	16 de Ene
Venta	6.520	6.518	6.518	6.511	6.515	6.523	6.528	6.522
Compra	6.510	6.510	6.492	6.492	6.496	6.507	6.515	6.515

6. Mercado Israelí: Según Faxcarne, *Israel ajustó para Argentina y Uruguay vuelve al radar.* El retroceso del mercado chino tuvo su impacto en los valores que Argentina coloca en Israel. El grueso de los frigoríficos de ese país había retomado la faena kosher en pleno boom del mercado chino con cierres para el delantero a unos US\$ 8.000 FOB por tonelada. Sin embargo, ahora ya se habla de nuevos negocios en un rango de US\$ 7.000 a US\$ 7.500 FOB. Por otro lado, luego de varios meses de ausencia de cuadrillas regulares, Uruguay volverá a contar con industrias que faenen para ese negocio, la próxima semana comenzará una planta a realizar kosher, además de las dos que ya venían haciendo kosher especial. En el caso de Paraguay, un industrial aseguró que hasta fin de mes se mantiene el precio definido de unos US\$ 5.900 FOB para el delantero. Fuente: FAXCARNE

7. Mercado Ruso: Según Faxcarne, *Reunión clave para que Paraguay mejore su acceso a Rusia.* Este jueves, el presidente del Servicio Nacional de Calidad y Salud Animal (Senacsa) de Paraguay, José Carlos Martín Campercholi, mantendrá una reunión en Europa con autoridades del servicio sanitario ruso buscando levantar el embargo que rige sobre siete plantas por la presencia de antibióticos, informó a

*COMISION DE CARNE - ARP (C.C.ARP)

Las opiniones manifestadas en este boletín son de uso aleatorio por parte del productor, lo cual no implica responsabilidad por su utilización a la C.C.ARP.

Newsletter Agropecuario

Boletín Semanal Informativo

Elaborado por la C.C.ARP. *Consultas al tel: (595 21) 760 350 email: comisiondecarne@arp.org.py / www.arp.org.py

Faxcarne un exportador. Rusia ha sido en los últimos años uno de los principales mercados para la carne vacuna paraguaya. Fuente: FAXCARNE

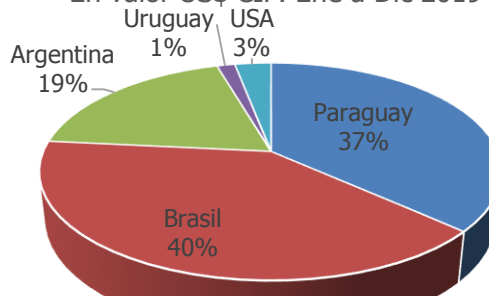
8. Mercado Chileno: Según Faxcarne, Chile se ajustó a nuevos valores para el inicio de 2020. Los frigoríficos paraguayos cerraron nuevos negocios con Chile a valores para los 20 cortes en un rango de US\$ 5.400-5.450 CIF Santiago. Si bien los precios están unos US\$ 300 por debajo del pico de los negocios de diciembre, en la industria consideran que esos valores son "aceptables" y "convenientes" para este mercado que opera con normalidad tras la ola de disturbios y revuelta social que tuvo el país transandino sobre el cierre de 2019. Fuente: FAXCARNE

Según los datos de ODEPA (Oficina de Estudios y Políticas Agrarias) de Chile, las importaciones chilenas de carne bovina refrigerada alcanzaron 196.800 toneladas a un valor CIF US\$ de 947, 217 millones, una reducción de -2% en volumen y -4% en valor. Brasil se mantuvo como principal proveedor con 44% y 40% en valor y volumen respectivamente, Paraguay en segundo lugar. Comparando con el mes de noviembre, diciembre se presentó para Paraguay con aumento en sus envíos de 5% y 10% en volumen y valor, un aumento de 5% en el promedio por tonelada.

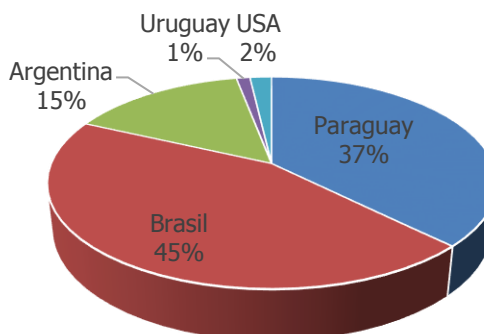
PAIS	Ene a Dic 19				Precio Prom
	VOLUMEN		VALOR		
	MT	%	US\$(000)	%	
Paraguay	73.640	37%	347.354	37%	4.717
Brasil	87.441	44%	378.012	40%	4.323
Argentina	29.781	15%	179.130	19%	6.015
Uruguay	2.302	1%	14.135	1%	6.139
USA	3.651	2%	28.587	3%	7.830
Otros	-	0%	-	0%	
Total	196.815	100%	947.217	100%	4.813

Fuente: ODEPA

Principales proveedores de carne a Chile.
En valor US\$ CIF. Ene a Dic 2019



Principales proveedores de carne a Chile.
En volumen. Ene a Dic 2019



9. Mercados Internacionales: Según el Reporte de Comercio exterior del Banco Central del Paraguay, las exportaciones de carne (incluye carnes y menudencias bovinas, ovinas, porcinas y aviar) por su parte, han alcanzado USD 1.093,3 millones en el 2019, representando una reducción de 7,3% con respecto a los USD 1.179,6 millones del año anterior. Chile, el principal destino con el 34% de participación en el valor total exportado, alcanzó USD 371,3 millones y un volumen de 84,3 mil toneladas en 2019. Estas cifras nos indican un incremento del 11% en valores y del 19,7% en volumen. El segundo destino en importancia es el mercado ruso, que ha registrado en 2019 caídas en valores del 29,6%, mientras que en volúmenes han disminuido los envíos en 20,3%. Los mercados que han presentado aumentos en el año, tanto en valor como en volumen, además de Chile, son: Israel, Brasil, Taiwán y Uruguay.

Para carne bovina, las exportaciones alcanzaron un total de 249.531 toneladas peso embarque (352.000 peso carcasa) a un valor FOB US\$ de 1.024,477 millones. Esto representa una disminución de -5% y -7% en volumen y valor respectivamente en comparación con el año 2018. Fuente: BCP

Países	En millones de USD				En miles de toneladas			
	Ene-Dic 2018	Ene-Dic 2019	Variación (%)	Participación 2019 (%)	Ene-Dic 2018	Ene-Dic 2019	Variación (%)	Participación 2019 (%)
Chile	334,5	371,3	↑ 11,0	34,0	70,5	84,3	↑ 19,7	29,0
Rusia	470,6	331,4	↓ -29,6	30,3	141,2	112,5	↓ -20,3	38,7
Israel	59,9	110,2	↑ 84,0	10,1	11,9	21,9	↑ 84,4	7,5
Brasil	71,9	73,7	↑ 2,4	6,7	14,9	16,3	↑ 9,1	5,6
Taiwán	34,5	71,9	↑ 108,5	6,6	7,7	16,4	↑ 113,6	5,6
Vietnam	63,2	28,4	↓ -55,1	2,6	19,8	10,5	↓ -47,3	3,6
Kuwait	20,3	17,7	↓ -12,8	1,6	4,7	3,9	↓ -15,9	1,3
Uruguay	9,4	11,4	↑ 21,2	1,0	2,1	2,7	↑ 31,7	0,9
Suiza	12,6	11,0	↓ -12,7	1,0	1,3	1,1	↓ -13,4	0,4
Países Bajos	10,8	9,8	↓ -9,5	0,9	1,5	1,4	↓ -4,4	0,5
Resto	92,0	56,7	↓ -38,3	5,2	25,2	20,0	↓ -20,7	6,9
Total	1.179,6	1.093,3	-7,3	100	300,6	291,0	-3,2	100

Fuente: Estudios Económicos - BCP

Exportaciones de carne por destinos

Año 2018 / 2019

*COMISION DE CARNE - ARP (C.C.ARP)

Las opiniones manifestadas en este boletín son de uso aleatorio por parte del productor, lo cual no implica responsabilidad por su utilización a la C.C.ARP.

Newsletter Agropecuario

Boletín Semanal Informativo

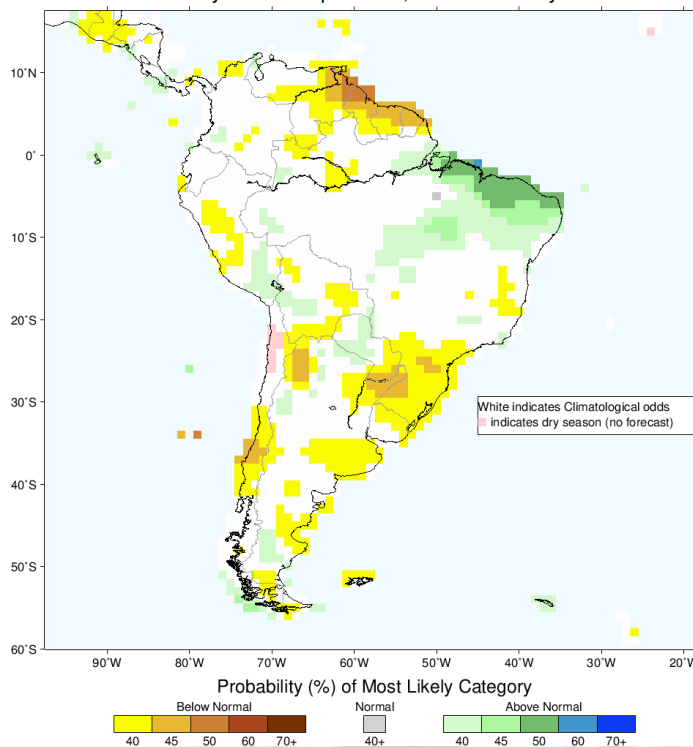
Elaborado por la [C.C.ARP](http://www.c.c.arp.org.py). *Consultas al tel: (595 21) 760 350 email: comisiondecarne@arp.org.py / www.arp.org.py

► Clima

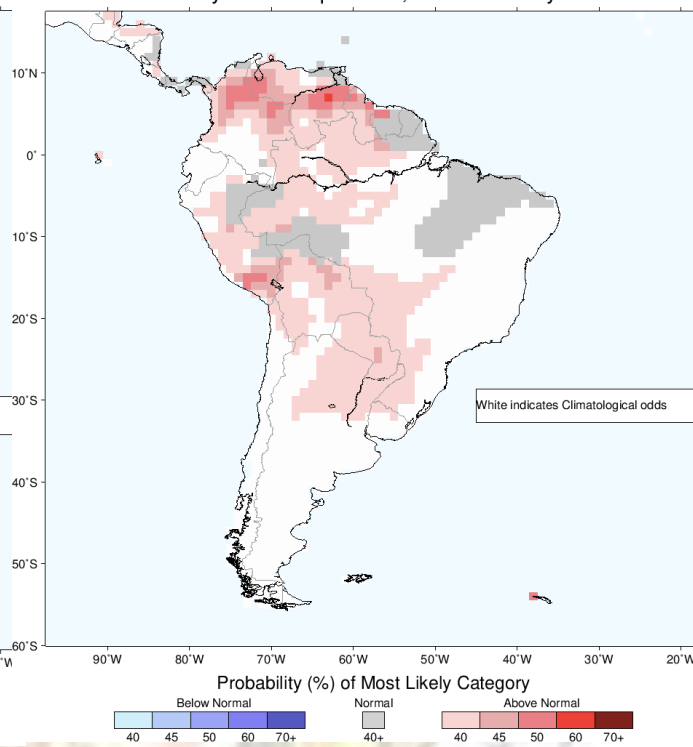
✓ **Perspectivas climáticas para el próximo trimestre:** IRI pronostica para el trimestre de febrero, marzo y abril de este año, precipitaciones con un 40% de probabilidad de ocurrencia por debajo del promedio histórico para la Región Oriental y 40% de probabilidad de ocurrencia por encima del promedio para el centro y Sur del Chaco. Para las temperaturas pronostica para el mismo periodo un 40% de probabilidad de que las temperaturas se presenten por encima del promedio histórico para todo el país.

Fuente: www.iri.columbia.edu

IRI Multi-Model Probability Forecast for Precipitation for February-March-April 2020, Issued January 2020



IRI Multi-Model Probability Forecast for Temperature for February-March-April 2020, Issued January 2020



Novedades Nacionales

• **Arabia Saudita habilita dos frigoríficos de Minerva en Paraguay:** Para agregar una mayor competencia en las importaciones de carne vacuna, Arabia Saudita está ampliando el número de países proveedores. Después de abrir su mercado al producto uruguayo, el país del Medio Oriente autorizó la exportación de tres frigoríficos de Paraguay. La habilitación de los frigoríficos paraguayos favorece a Minerva Foods, que es la industria de carne de bovina más grande de Paraguay. Valor se entera de que dos mataderos de la compañía, en Belén y Asunción, están en la lista de plantas habilitadas por los sauditas. El tercer frigorífico habilitado es Frigorífico Concepción. Fuente: (www.beefpoint.com.br 15/01/2020). [Artículo completo](#)

• **El sector productivo está condicionado en su crecimiento para este 2020:** La economía paraguaya depende mucho del comportamiento del sistema productivo, ya sea soja, maíz, carne o de la producción de arroz en el sur del país. Los rubros más importantes, que son la soja y la carne, no cerraron con indicadores positivos el 2019, ambos sufrieron mermas en sus exportaciones de US\$ 360 millones y US\$ 86 millones, respectivamente. Hoy, al inicio de un nuevo año, los representantes ya palpitan y esperan que el 2020 culmine con realidades diferentes. De los 17 departamentos del país, 6 se destacan en la producción sojera, siendo el Alto Paraná el mayor productor con 949.400 hectáreas, seguido por Itapúa con 768.906 hectáreas. Misiones e Itapúa se destacan por la producción arroceras. En tanto que en la producción ganadera, el Chaco se destaca con casi el 50% del hato ganadero de las dos regiones que alcanza las 13.743.082 cabezas de bovinos vacunados. En el caso de la soja, cuya producción entre los granos es la más importante, principalmente en la Región Oriental, donde existe una superficie de plantación aproximada de 3.544.245 hectáreas (Há), para este año se proyecta alcanzar la producción

*COMISION DE CARNE - ARP (C.C.ARP)

Las opiniones manifestadas en este boletín son de uso aleatorio por parte del productor, lo cual no implica responsabilidad por su utilización a la C.C.ARP.

Newsletter Agropecuario

Boletín Semanal Informativo

Elaborado por la [C.C.ARP](#). *Consultas al tel: (595 21) 760 350 email: comisiondecarne@arp.org.py / www.arp.org.py

de 10 millones de toneladas. Los departamentos más importantes en el cultivo son: Alto Paraná, Itapúa y Canindeyú, y sus economías se mueven prácticamente en torno al comportamiento del producto. *Fuente: (Diario La Nación 15/01/2020).* [Artículo completo](#)

• **Paraguay: Sigue sin concretarse envío de carne fresca a Taiwán:** Hace un mes Taiwán había aprobado el envío aéreo de carne paraguaya, lo que significó una oportunidad de comercializar con ese mercado un producto mejor cotizado. Sin embargo, por cuestiones sanitarias, el sector cárnico aún no puede realizar esta exportación. Mientras el presidente de la Cámara Paraguaya de Carnes, Korní Pauls, dijo que "hay algunas cuestiones entre líneas que hay que solucionar entre el Senacsa (Servicio Nacional de Calidad y Salud Animal) y las autoridades taiwanesas", la institución sanitaria respondió que en realidad es un tema de logística que deben resolver las industrias. En esta contradicción entre ambas partes, aparece la Embajada de Taiwán que tiende hacia la versión de los frigoríficos. "Hay que coincidir algunos requisitos fitosanitarios siempre, tiene que estar totalmente cerrado el contenedor y con sello, y ese sello tiene que ser revisado, con un convenio de Senacsa", expresó Ricardo Chiu, jefe de prensa de la dependencia diplomática de la Isla. Explicó que más de 10 plantas paraguayas están habilitadas para el envío de carne a Taiwán, pero que la modalidad aérea todavía requiere de garantías para que el producto pueda soportar el largo viaje y llegar en las condiciones que se acordaron entre los frigoríficos y los importadores. *Fuente: (www.agromeat.com 14/01/2020).* [Artículo completo](#)

• **Bloomberg resalta perspectiva de una fuerte recuperación del Paraguay en 2020:** "El campeón de crecimiento de América del Sur se recuperará después de la recesión", afirma una publicación del medio especializado en economía Bloomberg, donde se cita la perspectiva de expansión del Producto Interno Bruto por encima del 4%, lo que mantendrá a Paraguay entre "los países de más rápido crecimiento en 2020". Según el artículo firmado por Ken Parks y publicado en inglés este lunes, el estímulo monetario y la inversión pública previstos para el 2020 permitirán al Paraguay expandir su economía más que en los últimos tres años. "El país se expandirá 4.1% a medida que se recuperan amplios sectores que abarcan la agricultura y la industria, después de que la tasa de referencia se redujo a un mínimo de nueve años", reporta el medio mencionando las expresiones del presidente del Banco Central del Paraguay (BCP), José Cantero. En ese sentido la publicación resalta la gran cantidad de proyectos de carreteras y autopistas como parte de un programa de construcción de \$ 6.8 mil millones, lo que marcará "un cambio" importante respecto a un 2019 cuando la sequía perjudicó la cosecha de soja y la producción de energía, lo que hizo experimentar al país un escenario recesivo en el primer semestre. "Paraguay ahora se beneficiará de los esfuerzos para diversificar su economía dependiente de la agricultura, dijo Cantero. Las exportaciones de productos manufacturados, como piezas de automóviles y plásticos, pueden superar el valor de la carne por primera vez desde 2003", menciona el artículo. *Fuente: (www.adndigital.com.py 14/01/2020).* [Artículo completo](#)

• **¿Paraguay y Chile compiten o se complementan?:** En la primera quincena de diciembre del 2019 se llevó adelante el 1er. Encuentro Empresarial Paraguay-Chile, coorganizado por la Red de Inversiones y Exportaciones de Paraguay (Rediex) dependiente del Ministerio de Industria y Comercio (MIC) y su homólogo chileno Prochile. El evento tuvo como objetivo afianzar el relacionamiento Paraguay-Chile y el intercambio comercial entre las empresas de países miembros del bloque regional Alianza del Pacífico con países integrantes del bloque regional Mercosur, por lo que participaron delegaciones empresariales de Chile, Argentina, Brasil, Bolivia, Uruguay México. Chile dispone de una multitud de paisajes extremadamente variados que le han permitido el desarrollo de una gran gama de productos agrícolas y alimentarios especializados de alta calidad, que han ganado el reconocimiento a nivel mundial. Asimismo, el país cuenta con grandes recursos mineros, con industrias de alta tecnología y con una infraestructura portuaria que conecta el continente sudamericano con los países de Asia, a través del océano Pacífico. Si bien compartimos un mismo lenguaje, un mismo continente y un similar trasfondo histórico, nuestros distintos paisajes y ubicaciones geográficas han generado dos perfiles productivos diferenciados, pero con el potencial generar una relación ganar-ganar a través de la integración de las cadenas de valor, la inversión, la logística internacional y el intercambio comercial. *Fuente: (Diario Última Hora 14/01/2020).* [Artículo completo](#)

• **En 2019 el precio del ganado se redujo 12,7% y de la tonelada exportada 1,6%:** En el año 2019 la baja del precio promedio del ganado frigorífico no acompañó la reducción del valor medio de la tonelada exportada, fue significativamente superior. Según datos del Servicio Nacional de Calidad y Salud Animal (Senacsa), la cotización media del ganado fue de US\$ 2,73 por kilo al gancho, un 12,7% menor al año 2018, que tuvo un promedio de US\$ 3,13. Mientras que el valor medio de la tonelada peso

*COMISION DE CARNE - ARP (C.C.ARP)

Las opiniones manifestadas en este boletín son de uso aleatorio por parte del productor, lo cual no implica responsabilidad por su utilización a la C.C.ARP.

Newsletter Agropecuario

Boletín Semanal Informativo

Elaborado por la C.C.ARP. *Consultas al tel: (595 21) 760 350 email: comisiondecarne@arp.org.py / www.arp.org.py

embarque de carne vacuna exportada se ubicó en US\$ 4.147 en 2019, un 1,6% por debajo al año anterior que se posicionó en US\$ 4.212. Durante los primeros siete meses del año pasado, las industrias frigoríficas vendieron el producto a una cotización promedio inferior al año 2018. Desde enero a mayo la caída de precio fue significativa y promedió en los cinco meses una baja del 9,32%. Teniendo en cuenta el ajuste, los frigoríficos marcaron una caída en el precio promedio del ganado a planta de US\$ 0,19 por kilo al gancho en ese periodo, dado que en enero cotizó US\$ 2,91 y en mayo ya tenía una referencia de US\$ 2,72. Fuente: (www.elagro.com.py 12/01/2020). [Artículo completo](#)

• **La carne paraguaya obtuvo los mejores precios en Europa:** De los 10 mejores destinos de la carne bovina en cuanto a cantidad de toneladas enviadas, cuatro son asiáticos, tres latinoamericanos, dos europeos y uno euroasiático, que es el caso de Rusia. De esta lista, si se analizan los seis mejores precios que se presentaron por los productos, se observa que Suiza pagó USD 9.629 por tonelada, lejos del segundo puesto donde está Países Bajos, miembro de la Unión Europea, que pagó USD 6.843. En tercer lugar está Israel, que por cuestiones culturales solo compra la parte delantera de los animales. El año pasado aumentó su compra en un 64%, según la Cámara Paraguaya de Carnes; esto se debe a que sus principales proveedores, Argentina y Uruguay, prefirieron las ventajas del mercado chino. Le sigue Brasil, que en promedio pagó USD 5.121 por tonelada, aunque en el ranking de volumen comprado bajó del tercer puesto al quinto, siendo superado por Israel y Taiwán, que mejoraron su consumo de carne paraguaya. Fuente: (Diario Última Hora 12/01/2020). [Artículo completo](#)

• **En los supermercados hay escasez de carne de primera:** En los exhibidores no hay mucha oferta de carne de primera, mientras que los precios se mantienen elevados, advirtió el presidente de la Cámara Paraguaya de Supermercados (Capasu), Alberto Sborovski. Los frigoríficos responden que sí hay disponibilidad de carne y que los comerciantes en realidad no quieren pagar los precios de mercado. Los cortes de lomo, rabadilla, bola de lomo, carnaza negra, e incluso la costilla, son los más afectados por la baja oferta. "Los frigoríficos nos venden a nosotros mucho más cara la carne en diciembre y sigue alto el precio todavía en enero y no hay disponibilidad de cortes", se quejó Sborovski. Los supermercadistas sospechan de la falta de animales para faena o que los cortes en realidad se están exportando más, ya que la costilla, por ejemplo, se puede deshuesar para enviar como carne industrial al exterior. "Nosotros asumimos que están desabasteciendo el mercado local, no sé por qué razón", agregó el comerciante. Fuente: (Diario Última Hora 11/01/2020). [Artículo completo](#)

• **El comercio exterior cerró el 2019 con la peor caída en cuatro años:** Las exportaciones reportaron una merma de 9,8% respecto al 2018, y las importaciones terminaron retrocediendo en 5,2%. Factores climáticos y menores precios fueron las principales causas. El comercio exterior paraguayo tuvo en el 2019 uno de sus capítulos más negativos de los últimos años. Las exportaciones experimentaron una merma de 9,8% el año pasado respecto al 2018, mientras que las importaciones disminuyeron 5,2%; los niveles de caída más profundos desde el 2015, según registros del Banco Central del Paraguay (BCP). Los ingresos obtenidos por las ventas de productos paraguayos en los mercados extranjeros se ubicaron en USD 12.386 millones en el 2019, monto inferior en USD 1.344 millones al resultado del año anterior. En el caso de las importaciones, las actividades sumaron USD 12.250 millones, con una diferencia de USD 667 millones desde el 2018. Fuente: (Diario Última Hora 11/01/2020). [Artículo completo](#)

Mundo de la Carne

a. Buenas perspectivas para los exportadores de carne: En lo que respecta a la carne de vacuno, América del Sur aporta actualmente el 26% del suministro mundial, y más de cuatro quintas partes provienen de Brasil y Argentina. Según las previsiones, entre 2018 y 2020, las exportaciones de los cuatro principales exportadores de vacuno de América del Sur -Brasil, Argentina, Uruguay y Paraguay- aumentarán en más de 770.000 toneladas (+23%), principalmente debido a la creciente demanda de China y otros mercados asiáticos a raíz el brote de PPA en estos países.

Las importaciones mundiales de carne de vacuno continuarán creciendo a medio plazo debido a la mayor demanda procedente de China y otros mercados asiáticos, así como de los países de Oriente Medio y Norte de África (MENA). Los países sudamericanos exportadores de vacuno están bien posicionados para cubrir esta demanda y es probable que Brasil goce del mayor crecimiento, con un aumento previsto de las exportaciones de casi tres millones de toneladas para 2028.

*COMISION DE CARNE - ARP (C.C.ARP)

Las opiniones manifestadas en este boletín son de uso aleatorio por parte del productor, lo cual no implica responsabilidad por su utilización a la C.C.ARP.

Newsletter Agropecuario

Boletín Semanal Informativo

Elaborado por la [C.C.ARP](#). *Consultas al tel: (595 21) 760 350 email: comisiondecarne@arp.org.py / www.arp.org.py

Las exportaciones argentinas de carne de vacuno han crecido de manera considerable en los tres últimos años y, para 2020, el Departamento de Agricultura de Estados Unidos (USDA) prevé que se alcancen las 775.000 toneladas, un volumen sustancialmente superior al de las bajas cifras registradas entre 2013 y 2015; además, dependiendo de las políticas aplicadas por el nuevo gobierno, existe la posibilidad de que crezcan en un nivel superior al indicado.

En Uruguay, el margen de aumento de las exportaciones es inferior debido a las limitaciones sobre el uso de la tierra. En cualquier caso, el nivel de las exportaciones se ha mantenido relativamente estable en los últimos años, aunque han variado los destinos y más del 60% se envía ahora a China. En el caso de Paraguay, se prevé que las exportaciones aumenten a corto plazo. *Fuente:* www.meat-ims.org. [Artículo Completo](#)

b. El nuevo reto de los flexitarianos: *Aunque a menudo se afirma que la reducción del consumo de carne se debe a los veganos y vegetarianos, el motivo principal es el auge de los flexitarianos.* La industria de la carne roja se enfrenta a varios desafíos, entre los que se encuentra el triple reto de la salud humana, el bienestar animal y la sostenibilidad. Todos individual y colectiva, sobre la demanda y, sin demanda, no hay futuro para este sector. Hace veinte años, todo era mucho más sencillo: el 96% de los consumidores del Reino Unido comían carne roja y solo el 4% eran vegetarianos. Hoy en consumidores que ponen en jaque el futuro de la carne. Por un lado, los vegetarianos, veganos y pescetarianos constituyen el 7-8% del total de los consumidores; un nuevo y creciente grupo que no evita la carne, pero reduce su ingesta, y ya representan más del 10% de los consumidores.

Evitar o reducir la ingesta de carne. La verdadera amenaza para el consumo de CPA (carne, pescado y aves de corral) es la aparición de este nuevo grupo denominado no son vegetarianos ni veganos, ni rechazan las proteínas tradicionales, pero consumen una mayor variedad de alimentos distintos de la carne, el pescado y las aves de corral. Su objetivo no es evitar la carne, sino reducir su ingesta. Según el estudio de Kantar Worldpanel, la salud es el mayor motivo por el cual los consumidores reducen la ingesta de carne. Hace años que se cuestiona el consumo de la carne por los problemas de salud que se le asocian, desde los niveles de grasa hasta la posible relación entre la ingesta de carne y el cáncer. Por consiguiente, resulta tranquilizador que, frente a esta carne como parte de una dieta equilibrada, aunque también consuman una amplia variedad de otros productos como comida principal. ¡Pero no debemos caer en la autocomplacencia!

El triple reto de la salud humana, el bienestar animal y la sostenibilidad es un desafío para la credibilidad y la demanda a largo plazo de los sectores de la carne, el pescado y las aves de corral (CPA). Las costumbres de los consumidores van variando, y seguirán cambiando en el futuro. Los mercados de la carne, el pescado y las aves de corral han sufrido cambios cincuenta años, desde el dominio absoluto del vacuno hasta el auge del cerdo y las aves de corral y, más recientemente, del pescado de piscifactoría, sobre todo del salmón. El cambio es una constante y es importante comprenderlo y gestionarlo correctamente para asegurar la demanda de forma continua.

Los sectores de CPA se hallan bajo una gran presión debido al mayor grado de concienciación de los consumidores, así como por el auge y la mayor disponibilidad de alternativas a la carne. Las generaciones más jóvenes tienen opiniones, estilos de vida y patrones de consumo distintos de los de sus padres y abuelos. La carne, el pescado y las aves de corral deben ser capaces de ganarse un lugar en su cesta de la compra y de atraer a más consumidores de manera constante. Quedarse sentados sin hacer nada no es una opción. El futuro será diferente y el sector debe ser consciente de todos estos retos si desea gozar de un fue su pasado. *Fuente:* www.meat-ims.org. [Artículo Completo](#)

c. El índice de precios de la carne de la FAO fue en 2019 un 5,7% más alto que en 2018: El índice de precios de la carne de la FAO se mantuvo en 191,6 puntos en diciembre, manteniéndose en los niveles registrados en noviembre. El índice está 29 puntos, un 18%, por encima de noviembre de 2018, aunque todavía muy por debajo (20 puntos menos) de su pico alcanzado en agosto de 2014. En diciembre, las cotizaciones de los precios de la carne de cerdo aumentaron a medida que continuó la

***COMISION DE CARNE - ARP (C.C.ARP)**

Las opiniones manifestadas en este boletín son de uso aleatorio por parte del productor, lo cual no implica responsabilidad por su utilización a la C.C.ARP.

Newsletter Agropecuario

Boletín Semanal Informativo

Elaborado por la [C.C.ARP](#). *Consultas al tel: (595 21) 760 350 email: comisiondecarne@arp.org.py / www.arp.org.py

tensión del mercado mundial. con algunos proveedores importantes, especialmente la Unión Europea y Brasil, que luchan por mantener el ritmo de la fuerte demanda interna previa a las Navidades, además de la persistente y sólida demanda de importaciones de Asia. Las cotizaciones para la carne de ovino aumentaron por noveno mes consecutivo debido a la fuerte demanda de importaciones en medio de los limitados suministros de exportación de Oceanía, mientras que las de la carne de aves aumentaron ligeramente debido a los suministros más ajustados, especialmente de Brasil.

Por el contrario, las cotizaciones de los precios de la carne de vacuno se redujeron en vista de las reducidas compras de China, la principal fuente de demanda durante varios meses. Resumiendo el pasado año 2019, el índice de precios de la carne de la FAO promedió 175.8 puntos, un aumento de 9.5 puntos (5,7%) más que en 2018. Entre las diferentes categorías de carne, los precios de la carne de cerdo registraron el mayor aumento anual, seguido por la carne de bovino y de aves de corral, mientras que los de carne de ovino promediaron por debajo de su respectivo promedio anual de 2018. *Fuente:* www.euocarne.com. [Artículo Completo](#)

d. Los incendios de Australia afectan el 20% del mercado vacuno del país: El sector de la carne del país sigue de cerca el impacto que están teniendo los incendios en Australia, que afectan a millones de hectáreas en zonas rurales o urbanas localizadas principalmente al sudeste de este país. Aún se desconoce cual será el efecto que tendrá sobre la ganadería, -cuyo relevamiento demorará meses-, ya que las áreas afectadas, según datos del Instituto de Promoción de Carnes y Ganado Australiano, concentran cerca del 20% de los rodeos vacunos del país. Para las especialistas, María Belén Collati y María Julia Aiassa, de la consultora Big River, Australia se presenta como "un nuevo Cisne Negro en el comercio mundial de carnes, ya que el efecto de los incendios provocarán nuevos reacomodamientos en el mapa mundial de las exportaciones cárnicas". Se instó también a tener en cuenta que a partir del 1 de enero, los cortes de carne bovina de Australia pueden ingresar a China con un arancel del 4,8% (con un recorte de 1,2 puntos porcentuales) gracias al Tratado de Libre Comercio vigente entre ambos países. *Fuente:* www.infobae.com. [Artículo Completo](#)

Artículo relacionado: El 9% del stock vacuno de Australia se ubica en regiones significativamente afectadas por los incendios que castigan a ese país y otro 11% en regiones parcialmente afectadas, informó el Meat and Livestock Australia (MLA). Sin embargo, aún se desconoce el alcance del impacto total en el rodeo vacuno y tomará tiempo dimensionarlo. "Lo que sí sabemos es que hay cerca de 80.000 códigos de identificación de propiedades en las principales regiones afectadas", apuntó el MLA, entidad que está trabajando con diversos organismos estatales para obtener datos más precisos sobre la cantidad de ganado afectado. En tanto, en el ministerio de Agricultura aumenta el temor sobre las posibles pérdidas asociadas a los incendios, que podría superar las 100 mil cabezas a medida que se contabilicen los impactos por establecimiento. "En los incendios del sur, en las colinas de Adelaida, habría habido un poco más de 3.000 vacunos muertos como resultado directo del fuego, y en las semanas posteriores hemos visto que el ganado moría debido al estrés por calor y la inhalación de humo", señaló la Ministra Federal de Agricultura, Bridget McKenzie, informó el medio australiano ABC. *Fuente:* www.valorcarne.com.ar. [Artículo Completo](#)

e. Estados Unidos y China firmaron la Fase 1 del esperado acuerdo comercial: Estados Unidos y China firmaron este miércoles la Fase 1 del esperado acuerdo comercial que promete poner fin a la guerra de aranceles que sacudió a la economía mundial. El pacto reducirá algunas tarifas y hará que Beijing impulse la compra de bienes y servicios estadounidenses, desactivando así un conflicto de 18 meses entre las dos economías más grandes del mundo. El presidente Donald Trump y el viceprimer ministro Liu He, que lideró la parte china en las conversaciones comerciales con Washington, suscribieron el documento de 86 páginas en un evento realizado en la Casa Blanca, ante más de 200 invitados de los círculos empresariales, gubernamentales y diplomáticos. "Hoy estamos dando un paso muy importante, uno que nunca antes se había dado, hacia un futuro de comercio justo y recíproco a través de la firma de la Fase 1 de este histórico acuerdo entre Estados Unidos y China", dijo Trump durante la ceremonia.

***COMISION DE CARNE - ARP (C.C.ARP)**

Las opiniones manifestadas en este boletín son de uso aleatorio por parte del productor, lo cual no implica responsabilidad por su utilización a la C.C.ARP.

Newsletter Agropecuario

Boletín Semanal Informativo

Elaborado por la [C.C.ARP](http://www.c.c.arp.org.py). *Consultas al tel: (595 21) 760 350 email: comisiondecarn@arp.org.py / www.arp.org.py

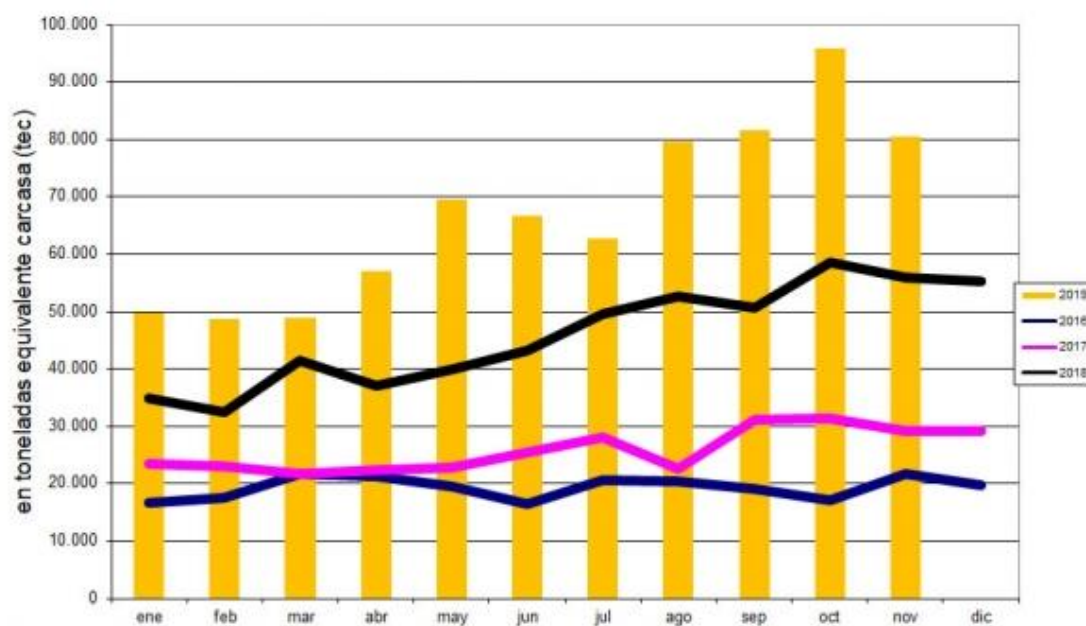
"Quiero agradecerle al presidente Xi Jinping, que está viendo. Voy a viajar a China en un futuro no muy distante. Es un muy buen amigo mío. Representamos países diferentes, pero desarrollamos una relación increíble". Fuente: www.infobae.com. [Artículo Completo](#)

f. Las exportaciones argentinas se cuadruplicaron en cuatro años: *Los doce meses terminados en noviembre suman 800 mil tec (último dato oficial), cuatro veces más que el promedio 2012-15. Las colocaciones de ese mes promediaron las USD 5.700 por tonelada embarque, con una suba interanual del 13%. No se prevé una sensible caída de los envíos en diciembre, pese al aumento de las retenciones.*

En noviembre, las exportaciones argentinas totalizaron 80 mil toneladas equivalente carcasa (tec), 15 mil menos que el récord de octubre y 25 mil más que un año atrás. El acumulado de los últimos doce meses es de 800 mil tec, cuatro veces más que el promedio de 2012-2015. Es muy probable que en 2019 terminen sumando 830 mil tec, número que no se veía desde hace más de 50 años. La caída de 10 mil t peso embarque con respecto a octubre responde a disminuciones en los envíos a China (5 mil t), la UE (1.500 t), Israel (1.300 t) y Rusia (2 mil t), siendo los cambios hacia los restantes destinos muy menores. En la comparación con noviembre anterior, las 17 mil t peso embarque de incremento obedecen a un aumento hacia China (22 mil t) y caídas muy menores, comparativamente, hacia otros importantes

destinos como Israel (800 t), Chile (1.500 t) y Rusia (1.900 t). China siguió siendo la única explicación al notable aumento en las ventas al exterior del año que acaba de terminar. En noviembre, el precio medio FOB fue de USD 5.700 por tonelada embarque, 2% mayor que el de octubre y 13%

Exportaciones argentinas mensuales 2016-2019



Fuente: elaborado por Valor Carne en base a datos del INDEC

superior al de un año atrás. Si se ajusta el precio promedio por una participación fija de los destinos, el aumento interanual es de 5%. Este número se forma con variaciones diversas en distintos mercados, con fuertes aumentos hacia China (36%), Chile (20%) e Israel (3%) y bajas en los demás principales destinos. Hacia Europa los precios cedieron 16% en un año y hacia Rusia 2%, aunque la carne enfriada en este mercado euroasiático mostró un aumento de nada menos que el 21%; no obstante, se trata de volúmenes muy menores. Fuente: www.valorcarne.com.ar. [Artículo Completo](#)

g. Novillo Mercosur: Uruguay logró quedar abajo los precios en Europa y en EE.UU.: Esta situación, que no se daba desde junio pasado, obedece a la suba de 20 centavos de dólar en el país norteamericano y la baja de casi 10 centavos en el sudamericano. Con un tipo de cambio estable en la región, el gordo retrocedió 9% en Brasil y subió 1% en la Argentina. Paraguay, sin cambios.

Brasil: el gordo cerró en USD 3,23, marcando una baja de 9% en 20 días por motivos puramente del mercado, sin que el tipo de cambio haya influido. Este movimiento se da luego del raid alcista que

*COMISION DE CARNE - ARP (C.C.ARP)

Newsletter Agropecuario

Boletín Semanal Informativo

Elaborado por la C.C.ARP. *Consultas al tel: (595 21) 760 350 email: comisiondecarne@arp.org.py / www.arp.org.py

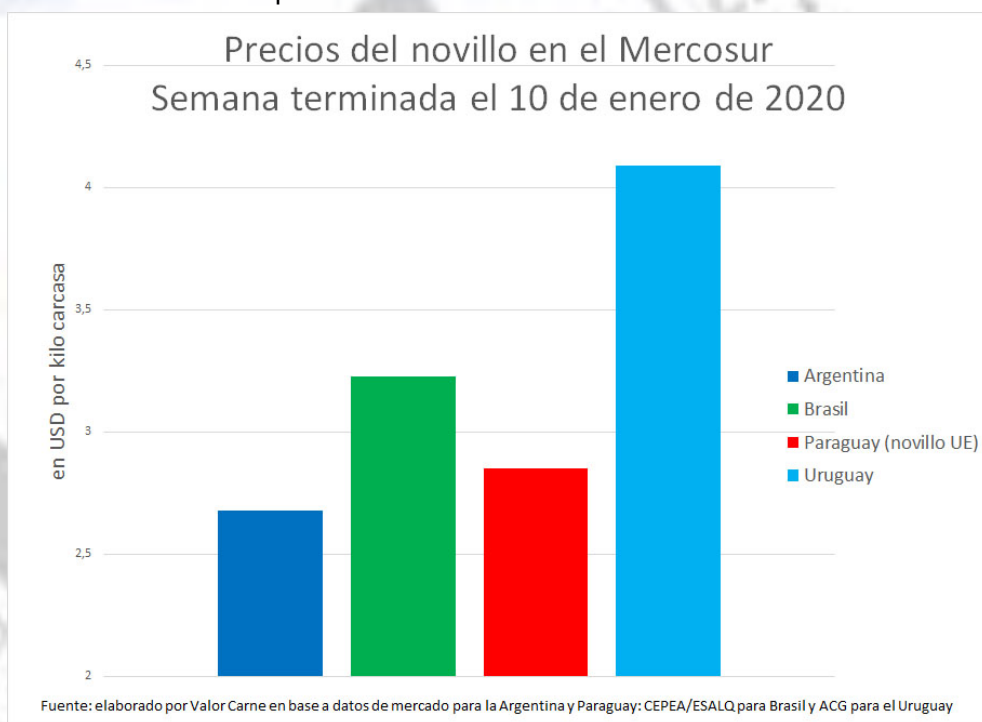
comenzó a mediados de octubre y que llevó el valor del novillo gordo de USD 2,60 a 3,60 en pocas semanas. En tanto, las exportaciones totalizaron 150 mil t en diciembre, 4% menos que en el mes anterior, pero 17% más en la comparación interanual. De esta manera, Brasil terminó 2019 con un récord absoluto en sus embarques anuales. Otro hecho destacable es el crecimiento del precio FOB promedio, que alcanzó USD 5.000 en diciembre y resultó un contundente 33% superior al de hace un año.

Uruguay: lentamente, siguen moderándose las cotizaciones. El novillo cerró en USD 4,09, un retroceso de 2% en relación a mediados de diciembre. En juicio de los consignatarios, la oferta continúa siendo escasa y hay un bajo nivel de actividad. Se concretan pocos negocios a menores valores y la industria posterga cargas. La faena de la semana de fin de año fue de sólo 12 mil cabezas, la mitad de la semana previa (Navidad) y 70% menos que el promedio de diez semanas, claro que con menos días de operaciones.

Paraguay: el novillo terminado apto para Hilton se mantuvo en los USD 2,85 de la segunda parte de diciembre, en un contexto en que recién varias plantas están retomando sus actividades tras las fiestas. Si bien el país no puede vender carne a China, está sufriendo efectos indirectos de los problemas en ese mercado. En ese sentido, ante la baja de precios y la incertidumbre de esta plaza, muchas industrias del resto del Mercosur están retomando operaciones con Rusia, que había quedado casi exclusivamente en manos paraguayas a causa del anterior desnivel de precios entre los dos clientes.

Argentina: el novillo pesado y trazado, apto para Hilton, subió dos centavos desde mediados de diciembre, ubicándose en USD 2,68. Sin sorpresas cambiarias, con un dólar que se mantuvo en el mismo nivel en casi tres meses, pese al 12% de inflación del período, y habiéndose superado los problemas logísticos durante las fiestas, los frigoríficos exportadores mejoraron sus ofrecimientos en \$ 1,50, según el promedio ponderado de Valor Carne.

Fuente: www.valorcarne.com.ar. [Artículo Completo](#)



Sus comentarios o sugerencias de algún informe especial que deseen sean tratados en este Boletín Informativo, serán bienvenidos.

Fuentes:

FAXCARNE: www.tardaguila.com.uy
www.bcp.gov.py
www.adndigital.com.py
www.republica.com.uy

www.iri.columbia.edu
www.elagro.com.py
www.agromeat.com
www.infobae.com

www.meat-ims.org
www.eurocarne.com
www.infobae.com

Diario ABC
 Diario La Nación
 Diario Última Hora

***COMISION DE CARNE - ARP (C.C.ARP)**

Las opiniones manifestadas en este boletín son de uso aleatorio por parte del productor, lo cual no implica responsabilidad por su utilización a la C.C.ARP.